



MUNICIPIO DE COSALÁ

LIC.EMMA GUADALUPE FELIX RIVERA
AUDITORA SUPERIOR DEL ESTADO DE SINALOA
CULIACAN, SINALOA.

A CONTINUACION REMITIMOS LA SIGUIENTE INFORMACION CORRESPONDIENTE A
LA INFORMACION FINANCIERA DEL 1ER TRIMESTRE 2020.

- **Información contable**

- Estados de situación financiera **(Acumulado)**.
- Estado de actividades **(Acumulado)**.
- Estado de variación en la hacienda pública **(Acumulado)**.
- Estado de cambios en la situación financiera **(Acumulado)**.
- Estado de flujos de efectivo **(Acumulado)**.
- Estado analítico del activo **(Trimestral)**.
- Estado analítico de la deuda y otros pasivos **(Trimestral)**.
- Informe sobre pasivos contingentes **(Acumulado)**.
- Notas a los estados financieros **(Acumulado)**.

- **Información presupuestaria**

- Estado analítico de ingresos **(Acumulado)**.
- Estado analítico de ingresos por Rubro, tipo, clase y concepto **(Acumulado)**.
- Estado analítico del ejercicio de presupuesto de egresos por objeto del gasto por capítulo y concepto **(Acumulado)**.
- Estado analítico del ejercicio de presupuesto de egresos en clasificación económica por tipo de gasto **(Acumulado)**.
- Estado analítico del ejercicio de presupuesto de egresos en clasificación administrativa **(Acumulado)**.
- Estado analítico del ejercicio de presupuesto de egresos en clasificación funcional **(Acumulado)**.

- **Información programática**

- Gasto por categoría programática **(Acumulado)**.
- Programas y proyectos de inversión **(Acumulado)**.
- Indicadores de resultados **(Acumulado)**.



MUNICIPIO DE COSALÁ

- **Anexos**

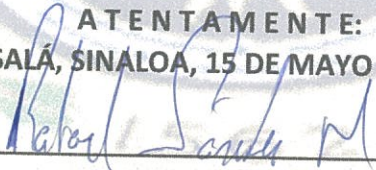
- Balanza de comprobación (**Trimestral, Mensual**).
- Analíticas de saldos (**Mensual**).
- Auxiliar de mayor (**Mensual**).
- Diario general (**Mensual**).
- Conciliaciones bancarias (**Mensual**).
- Póliza de Diario, ingresos y egresos
- Informe de adquisiciones de activos fijos (**Trimestral**).
- Informe de bajas de activos fijos (**Trimestral**).
- Relación de bienes que componen el patrimonio (**Acumulado**).
- Clasificación de Plantilla de personal.

- **Bases de datos**

- Reporte de transacciones (**Mensual**).
- Reporte de transacciones presupuestales de ingresos (**Mensual**).
- Reporte de transacciones presupuestales de egresos (**Mensual**).

SIN OTRO ASUNTO EN PARTICULAR, ENVIO A USTED UN CORDIAL SALUDO Y LE REITERO LA SEGURIDAD DE MIS MAS DISTINGUIDAS CONSIDERACIONES.

ATENTAMENTE:
COSALÁ, SINALOA, 15 DE MAYO DE 2020



RAFAEL SANCHEZ MOLINA.
TESORERO MUNICIPAL.



TESORERIA MUNICIPAL
Cosala Sinaloa



MUNICIPIO DE COSALA
ESTADO DE ACTIVIDADES
DEL 1 DE ENERO AL 31 DE MARZO DE 2020

IC-EA-01-2003

	2020	2019
INGRESOS Y OTROS BENEFICIOS		
INGRESOS DE GESTIÓN		
Impuestos		
Cuotas y Aportaciones de Seguridad Social	1,496,334.11	2,214,334.43
Contribuciones de Mejoras		
Derechos		
Productos	482,312.85	1,139,503.22
Aprovechamientos	19,566.74	228,381.50
Ingresos por Venta de Bienes y Prestación de Servicios	661,482.06	2,546,622.93
PARTICIPACIONES, APORTACIONES, CONVENIOS, INCENTIVOS DERIVADOS DE LA COLABORACIÓN FISCAL, FONDOS DISTINTOS DE APORTACIONES, TRANSFERENCIAS, ASIGNACIONES, SUBSIDIOS Y SUBVENCIONES, Y PENSIONES Y JUBILACIONES		
Participaciones, Aportaciones, Convenios, Incentivos Derivados de la Colaboración Fiscal y Fondos Distintos de Aportaciones	35,962,037.21	114,708,306.16
Transferencias, Asignaciones, Subsidios y Subvenciones, y Pensiones y Jubilaciones		
OTROS INGRESOS Y BENEFICIOS		
Ingresos Financieros		
Incremento por Variación de Inventarios		
Disminución del Exceso de Estimaciones por Pérdida o Deterioro u Obsolescencia		
Disminución del Exceso de Provisiones		
Otros Ingresos y Beneficios Varios	0.03	-0.57
Total de Ingresos y Otros Beneficios	38,621,733.00	120,837,147.67
GASTOS Y OTRAS PERDIDAS		
GASTOS DE FUNCIONAMIENTO		
Servicios Personales		
Materiales y Suministros	11,240,205.88	51,132,859.17
Servicios Generales	1,824,106.80	9,283,628.81
	2,350,808.62	12,389,741.19
TRANSFERENCIAS, ASIGNACIONES, SUBSIDIOS Y OTRAS AYUDAS		
Transferencias Internas y Asignaciones al Sector Público		
Transferencias al Resto del Sector Público	4,241,858.00	15,828,742.60
Subsidios y Subvenciones	39,927.06	162,038.59
Ayudas Sociales		2,375,000.00
Pensiones y Jubilaciones	95,518.32	959,038.58
Transferencias a Fideicomisos, Mandatos y Contratos Análogos		
Transferencias a la Seguridad Social		
Donativos		
Transferencias al Exterior		
PARTICIPACIONES Y APORTACIONES		
Participaciones		
Aportaciones		
Convenios		14,371,832.55
INTERESES, COMISIONES Y OTROS GASTOS DE LA DEUDA PÚBLICA		
Intereses de la Deuda Pública	14,994.24	265,556.36
Comisiones de la Deuda Pública		
Gastos de la Deuda Pública		
Costo por Coberturas	34,075.18	142,569.85
Apoyos Financieros		
OTROS GASTOS Y PÉRDIDAS EXTRAORDINARIAS		
Estimaciones, Depreciaciones, Deterioros, Obsolescencia y Amortizaciones		3,374,906.53
Provisiones		



MUNICIPIO DE COSALA
ESTADO DE ACTIVIDADES
DEL 1 DE ENERO AL 31 DE MARZO DE 2020

IC-EA-01-2003

	2020	2019
Disminución de Inventarios		
Aumento por Insuficiencia de Estimaciones por Pérdida o Deterioro u Obsolescencia		
Aumento por Insuficiencia de Provisiones		
Otros Gastos	0.18	0.01
INVERSIÓN PÚBLICA		
Inversión Pública no Capitalizable		
Total de Gastos y Otras Pérdidas	19,841,494.28	110,285,914.24
Resultados del Ejercicio (Ahorro/Desahorro)	18,780,238.72	10,551,233.43

Bajo protesta de decir verdad declaramos que los Estados Financieros y sus Notas, son razonablemente correctos y son responsabilidad del emisor

GRISELDA QUINTANA GARCIA



PRESIDENTA MUNICIPAL

RAFAEL SANCHEZ MOLINA



TESORERO MUNICIPAL

JOSE MARTI NAVARRO ARAGON



REGIDOR COMISIONADO DE HACIENDA



**MUNICIPIO DE COSALA
ESTADO DE SITUACION FINANCIERA
AL 31 DE MARZO DE 2020**

IC-ESF-02-2003

	2020	2019	2020	2019
ACTIVO				
ACTIVO CIRCULANTE				
Efectivo y Equivalentes	12,408,598.09	4,466,538.60	24,756,869.56	25,615,647.46
Derechos a Recibir Efectivo o Equivalentes	10,691,597.97	4,201,411.73		
Inventarios	0.09	0.09	295,231.06	104,000.46
Almacenes				
Estimación por Pérdida o Deterioro de Activos Circulantes				
Total de Activos Circulantes	23,100,196.15	8,667,960.42	1,899,554.52	14,742.22
ACTIVO NO CIRCULANTE			26,951,658.14	25,734,390.14
Inversiones Financieras a Largo Plazo				
Derechos a Recibir Efectivo o Equivalentes a Largo Plazo	53,328,980.74	48,487,226.64		
Bienes Inmuebles, Infraestructura y Construcciones en Proceso	26,514,706.94	26,393,265.01		
Bienes Muebles	325,888.00	325,888.00		
Activos Intangibles				
Depreciación, Deterioro y Amortización Acumulada de Bienes	-826,776.63	-826,776.63	1,065,336.52	1,180,225.41
Activos Diferidos				
Estimación por Pérdida o Deterioro de Activos no Circulantes				
Otros Activos no Circulantes				
Total de Activos No Circulantes	79,342,799.05	74,379,603.02	1,065,336.52	1,180,225.41
TOTAL DEL ACTIVO	102,442,995.20	83,047,563.44	28,016,991.66	26,914,615.65
PASIVO				
PASIVO CIRCULANTE				
Cuentas por Pagar a Corto Plazo				
Documentos por Pagar a Corto Plazo				
Percepción a Corto Plazo de la Deuda Pública a Largo Plazo				
Títulos y Valores a Corto Plazo				
Pasivos Diferidos a Corto Plazo				
Fondos y Bienes de Terceros en Garantía y/o Administración a Corto Plazo				
Provisiones a Corto Plazo				
Otros Pasivos a Corto Plazo				
Total de Pasivos Circulantes			1,899,554.52	14,742.22
PASIVO NO CIRCULANTE			26,951,658.14	25,734,390.14
Cuentas por Pagar a Largo Plazo				
Documentos por Pagar a Largo Plazo				
Deuda Pública a Largo Plazo				
Pasivos Diferidos a Largo Plazo				
Fondos y Bienes de Terceros en Garantía y/o Administración a Largo Plazo				
Provisiones a Largo Plazo				
Total de Pasivos No Circulantes			1,065,336.52	1,180,225.41
TOTAL DEL PASIVO			1,065,336.52	1,180,225.41
HACIENDA PÚBLICA/PATRIMONIO			28,016,991.66	26,914,615.65
HACIENDA PÚBLICA/PATRIMONIO CONTRIBUIDO				
Aportaciones			39,281,607.61	39,281,607.61
Donaciones de Capital			1,194,900.00	1,194,900.00
Actualización de la Hacienda Pública/Patrimonio			13,203,613.38	13,203,613.38
HACIENDA PÚBLICA/PATRIMONIO GENERADO				
Resultados del Ejercicio (Ahorro/Desahorro)			18,780,238.72	10,551,233.43
Revalúos			5,846,905.21	-4,705,775.14
Reservas				
Rectificaciones de Resultados de Ejercicios Anteriores			-3,881,261.38	-3,392,641.39
EXCESO O INSUFICIENCIA EN LA ACTUALIZACIÓN DE LA HACIENDA PÚBLICA/PATRIMONIO				
Resultado por Posición Monetaria				
Resultado por Tenencia de Activos no Monetarios				
Total Hacienda Pública/Patrimonio			74,426,003.54	56,132,937.89
Total del Pasivo y Hacienda Pública/Patrimonio			102,442,995.20	83,047,563.44

Bajo protesta de decir verdad declaramos que los Estados Financieros y sus Notas, son razonablemente correctos y son responsabilidad del emisor

Griselinda Quintana Garcia
GRISÉLDA QUINTANA GARCÍA
PRESIDENTA MUNICIPAL

Rafael Sanchez Molina
RAFAEL SANCHEZ MOLINA
TESORERO MUNICIPAL

Jose Marti Navarro Aragón
JOSE MARTI NAVARRO ARAGON
REGIDOR COMISIONADO DE HACIENDA



MUNICIPIO DE COSALA
ESTADO DE VARIACION EN LA HACIENDA PUBLICA
DEL 1 DE ENERO AL 31 DE MARZO DE 2020

IC-EVHP-03-2003

Concepto	Hacienda Pública / Patrimonio Contribuido	Hacienda Pública / Patrimonio Generado de Ejercicios Anteriores	Hacienda Pública / Patrimonio del Ejercicio	Exceso o Insuficiencia en la Actualización de la Hacienda Pública / Patrimonio	TOTAL
Hacienda Pública / Patrimonio Contribuido Neto de 2019	53,680,120.99				53,680,120.99
Aportaciones	39,281,607.61				39,281,607.61
Donaciones de Capital	1,194,900.00				1,194,900.00
Actualización de la Hacienda Pública/Patrimonio	13,203,613.38				13,203,613.38
Hacienda Pública / Patrimonio Generado Neto de 2019		-8,098,416.53	10,551,233.43		2,452,816.90
Resultados del Ejercicio (Ahorro/Desahorro)		-4,705,775.14	10,551,233.43		10,551,233.43
Resultados de Ejercicios Anteriores		0.00			-4,705,775.14
Revalúos		0.00			0.00
Reservas		0.00			0.00
Rectificaciones de Resultados de Ejercicios Anteriores		-3,392,641.39			-3,392,641.39
Exceso o Insuficiencia en la Actualización de la Hacienda Pública/Patrimonio Neto de 2019				0.00	0.00
Resultado por Posición Monetaria				0.00	0.00
Resultado por Tenencia de Activos no Monetarios				0.00	0.00
Hacienda Pública / Patrimonio Neto Final de 2019	53,680,120.99	-8,098,416.53	10,551,233.43		56,132,937.89
Cambios en la Hacienda Pública / Patrimonio Contribuido Neto de 2020	0.00				0.00
Aportaciones	0.00				
Donaciones de Capital	0.00				
Actualización de la Hacienda Pública/Patrimonio	0.00				
Variaciones de la Hacienda Pública / Patrimonio Generado Neto de 2020		10,552,680.35	7,740,385.30		18,293,065.65
Resultados del Ejercicio (Ahorro/Desahorro)		10,552,680.35	7,740,385.30		18,293,065.65
Resultados de Ejercicios Anteriores					
Revalúos					
Reservas					
Rectificaciones de Resultados de Ejercicios Anteriores					
Cambios en el Exceso o Insuficiencia en la Actualización de la Hacienda Pública/Patrimonio Neto de 2020			-488,619.99	0.00	-488,619.99
Resultado por Posición Monetaria			-488,619.99	0.00	-488,619.99
Resultado por Tenencia de Activos no Monetarios					
Hacienda Pública / Patrimonio Neto Final de 2020	53,680,120.99	2,454,263.82	18,291,618.73	0.00	74,426,003.54

Bajo protesta de decir verdad declaramos que los Estados Financieros y sus Notas, son razonablemente correctos y son responsabilidad del emisor

GRISELDA QUINTANA GARCIA

PRESIDENTA MUNICIPAL

RAFAEL SANCHEZ MOLINA

TESORERO MUNICIPAL

JOSE MARTI NAVARRO ARAGON

REGIDOR COMISIONADO DE HACIENDA



MUNICIPIO DE COSALA
ESTADO DE CAMBIOS EN LA SITUACION FINANCIERA
DEL 1 DE ENERO AL 31 DE MARZO DE 2020

IC-ECSF-04-2003

	ORÍGEN	APLICACIÓN
ACTIVO		
ACTIVO CIRCULANTE		19,395,441.76
Efectivo y Equivalentes		14,432,245.73
Derechos a Recibir Efectivo o Equivalentes		7,942,059.49
Derechos a Recibir Bienes o Servicios		6,490,186.24
Inventarios		
Almacenes		
Estimación por Pérdida o Deterioro de Activos Circulantes		
Otros Activos Circulantes		
ACTIVO NO CIRCULANTE		4,963,196.03
Inversiones Financieras a Largo Plazo		
Derechos a Recibir Efectivo o Equivalentes a Largo Plazo		
Bienes Inmuebles, Infraestructura y Construcciones en Proceso		
Bienes Muebles		4,841,754.10
Activos Intangibles		121,441.93
Depreciación, Deterioro y Amortización Acumulada de Bienes		
Activos Diferidos		
Estimación por Pérdida o Deterioro de Activos no Circulantes		
Otros Activos no Circulantes		
PASIVO	1,102,376.11	
PASIVO CIRCULANTE	1,217,265.00	
Cuentas por Pagar a Corto Plazo		
Documentos por Pagar a Corto Plazo		858,777.90
Porción a Corto Plazo de la Deuda Pública a Largo Plazo		
Títulos y Valores a Corto Plazo	191,230.60	
Pasivos Diferidos a Corto Plazo		
Fondos y Bienes de Terceros en Garantía y/o Administración a Corto Plazo		
Provisiones a Corto Plazo		
Otros Pasivos a Corto Plazo	1,884,812.30	
PASIVO NO CIRCULANTE		114,888.89
Cuentas por Pagar a Largo Plazo		
Documentos por Pagar a Largo Plazo		
Deuda Pública a Largo Plazo		114,888.89
Pasivos Diferidos a Largo Plazo		
Fondos y Bienes de Terceros en Garantía y/o Administración a Largo Plazo		
Provisiones a Largo Plazo		
HACIENDA PÚBLICA/ PATRIMONIO	18,293,065.65	
HACIENDA PÚBLICA/PATRIMONIO CONTRIBUIDO		
Aportaciones		
Donaciones de Capital		
Actualización de la Hacienda Pública/Patrimonio		
HACIENDA PÚBLICA /PATRIMONIO GENERADO	18,293,065.65	
Resultados del Ejercicio (Ahorro/ Desahorro)	8,229,005.29	
Resultados de Ejercicios Anteriores	10,552,680.35	
Revalúos		
Reservas		
Rectificaciones de Resultados de Ejercicios Anteriores		
EXCESO O INSUFICIENCIA EN LA ACTUALIZACIÓN DE LA HACIENDA PÚBLICA/ PATRIMONIO		488,619.99
Resultado por Posición Monetaria		
Resultado por Tenencia de Activos no Monetarios		

Bajo protesta de decir verdad declaramos que los Estados Financieros y sus Notas, son razonablemente correctos y son responsabilidad del emisor

GRISELDA QUINTANA GARCÍA

 PRESIDENTA MUNICIPAL

RAFAEL SANCHEZ MOLINA

 TESORERO MUNICIPAL

JOSE MARTI NAVARRO AFRAGON

 REGIDOR COMISIONADO DE HACIENDA



MUNICIPIO DE COSALA
ESTADO DE FLUJOS DE EFECTIVO
DEL 1 DE ENERO AL 31 DE MARZO DE 2020

IC-EFE-05-2003

CONCEPTO	2020	2019
Flujos de Efectivo de las Actividades de Operación		
Origen	38,621,733.00	120,837,147.67
Impuestos	1,496,334.11	2,214,334.43
Cuotas y Aportaciones de Seguridad Social	0.00	0.00
Contribuciones de mejoras	0.00	0.00
Derechos	482,312.85	1,139,503.22
Productos	19,566.74	228,381.50
Aprovechamientos	661,482.06	2,546,622.93
Ingresos por Venta de Bienes y Prestación de Servicios	0.00	0.00
Participaciones, Aportaciones, Convenios, Incentivos Derivados de la Colaboración Fiscal y Fondos Distintos de Aportaciones	35,962,037.21	114,708,306.16
Transferencias, Asignaciones, Subsidios y Subvenciones, y Pensiones y Jubilaciones	0.00	0.00
Otros Orígenes de Operación	0.03	-0.57
Aplicación	19,841,494.28	110,285,914.24
Servicios Personales	11,240,205.88	51,132,859.17
Materiales y Suministros	1,824,106.80	9,283,628.81
Servicios Generales	2,350,808.62	12,389,741.19
Transferencias Internas y Asignaciones al Sector Público	4,241,858.00	15,828,742.60
Transferencias al resto del Sector Público	39,927.06	162,038.59
Subsidios y Subvenciones	0.00	2,375,000.00
Ayudas Sociales	95,518.32	959,038.58
Pensionamientos y Jubilaciones	0.00	0.00
Transferencias a Fideicomisos, Mandatos y Contratos Análogos	0.00	0.00
Transferencias a la Seguridad Social	0.00	0.00
Donativos	0.00	0.00
Transferencias al Exterior	0.00	0.00
Participaciones	0.00	0.00
Aportaciones	0.00	0.00
Convenios	0.00	0.00
Otras Aplicaciones de Operación	0.00	14,371,832.55
Flujos netos de Efectivo por Actividades de Operación	49,069.60	3,783,032.75
Flujos de Efectivo de las Actividades de Inversión	18,780,238.72	10,551,233.43
Origen	10,552,680.35	-7,294,175.95
Bienes Inmuebles, Infraestructura y Construcciones en Proceso	0.00	0.00
Bienes Muebles	0.00	2,205,936.78
Otros Orígenes de Inversión	10,552,680.35	-9,500,112.73
Aplicación	16,003,049.45	13,277,333.67
Bienes Inmuebles, Infraestructura y Construcciones en Proceso	4,841,754.10	20,417,452.43
Bienes Muebles	121,441.93	170,493.43
Otras Aplicaciones de Inversión	11,039,853.42	-7,310,612.19
Flujos netos de Efectivo por Actividades de Inversión	-5,450,369.10	-20,571,509.62
Flujo de Efectivo de las Actividades de Financiamiento		
Origen	83,111,040.24	249,958,549.21
Endeudamiento Neto	218,889.35	104,000.46
Interno	0.00	0.00
Externo	0.00	0.00
Otros Orígenes de Financiamiento	82,892,150.89	249,854,548.75
Aplicación	88,498,850.37	240,961,490.24
Servicios de la Deuda	142,547.64	104,000.46
Interno	0.00	0.00
Externo	0.00	0.00
Otras Aplicaciones de Financiamiento	88,356,302.73	240,857,489.78
Flujos Netos de Efectivo por Actividades de Financiamiento	-5,387,810.13	8,997,058.97
Incremento/Disminución Neta en el Efectivo y Equivalentes al Efectivo	7,942,059.49	-1,023,217.22
Efectivo y Equivalentes al Efectivo al Inicio del Ejercicio	4,466,538.60	5,489,755.82
Efectivo y Equivalentes al Efectivo al Final del Ejercicio	12,408,598.09	4,466,538.60

Bajo protesta de decir verdad declaramos que los Estados Financieros y sus Notas, son razonablemente correctos y son responsabilidad del emisor

GRISELDA QUINTANA GARCÍA

RAFAEL SANCHEZ MOLINA

JOSE MARTI NAVARRO ARAGON

PRESIDENTA MUNICIPAL

TESORERO MUNICIPAL

REGIDOR COMISIONADO DE HACIENDA



MUNICIPIO DE COSALA
NOTAS A LOS ESTADOS FINANCIEROS
AL 31 DE MARZO DE 2020
a) NOTAS DE DESGLOSE

IC-NEF-06-2003

I) Notas al Estado de Situación Financiera

Activo

1) Efectivo y Equivalentes

Descripción	2020	2019
Efectivo		
Bancos/Tesorería	597,052.13	535,686.95
Inversiones Temporales (Hasta 3 meses)	9,921,183.42	3,859,862.90
	1,890,362.54	70,988.75

2) Derechos a Recibir Efectivo y Equivalentes y Bienes o Servicios a Recibir

Descripción	2020	2019
Deudores Diversos por Cobrar a Corto Plazo	10,499,957.24	4,048,334.97
Ingresos por Recuperar a Corto Plazo	-6,899.19	0.00
Deudores por Anticipos de la Tesorería a Corto Plazo	40,000.00	0.00
Otros Derechos a Recibir Efectivo o Equivalentes a Corto Plazo	158,539.92	153,076.76

3) Bienes Disponibles para su Transformación o Consumo (inventarios)

Descripción	2020	2019
Terrenos		
Edificios no Habitacionales	17,591,736.21	17,591,736.21
Construcciones en Proceso en Bienes de Dominio Público	9,722,038.00	9,722,038.00
	26,015,206.53	21,173,452.43

4) Inversiones Financieras

5) Bienes Muebles, Inmuebles e Intangibles

Descripción	2020	2019
Mobiliario y Equipo de Administración	2,085,197.71	1,963,755.78
Mobiliario y Equipo Educativo y Recreativo	80,023.46	80,023.46
Vehículos y Equipo de Transporte	5,519,905.09	5,519,905.09
Equipo de Defensa y Seguridad	833,525.05	833,525.05
Maquinaria, Otros Equipos y Herramientas	17,979,815.63	17,979,815.63
Colecciones, Obras de Arte y Objetos Valiosos	16,240.00	16,240.00

6) Estimaciones y Deterioros

Descripción	2020	2019
Depreciación Acumulada de Bienes Inmuebles	11,136.00	11,136.00
Depreciación Acumulada de Bienes Muebles	815,430.69	815,430.69
Amortización Acumulada de Activos Intangibles	209.94	209.94

7) Otros Activos

Pasivo

1) Cuentas por Pagar a Corto Plazo

Descripción	2020	2019
Servicios Personales por Pagar a Corto Plazo	8,967,292.33	9,595,768.02
Proveedores por Pagar a Corto Plazo	2,664,098.45	2,912,808.44
Contratistas por Obras Públicas por Pagar a Corto Plazo	492,780.54	0.00
Retenciones y Contribuciones por Pagar a Corto Plazo	11,563,021.07	11,909,755.83
Otras Cuentas por Pagar a Corto Plazo	1,069,677.17	1,197,315.17
BANOBRAS 91-2007 PORCION A CORTO PLAZO	295,231.06	104,000.46
Ingresos por Clasificar	1,899,554.52	14,742.22

2) Cuentas por Pagar a Largo Plazo

Descripción	2020	2019
BANOBRAS 91-2007 PORCION A LARGO PLAZO	1,065,336.52	1,180,225.41

II) Notas al Estado de Actividades

Ingresos de Gestión

1) Ingresos Presupuestales

Descripción	2020	2019
Impuestos Sobre los Ingresos	88,573.08	184,702.73
Impuestos Sobre el Patrimonio	1,059,941.22	1,464,860.35
Otros Impuestos	347,819.81	564,771.35
Derechos por el Uso, Goce, Aprovechamiento o Explotación de Bienes de Dominio Público	64,483.84	419,189.26
Derechos por Prestación de Servicios	108,189.76	314,626.58
Accesorios de Derechos	0.00	6.34
Otros Derechos	309,639.25	405,681.04
Productos Derivados del Uso y Aprovechamiento de Bienes no Sujetos a Régimen de Dominio Público	19,566.74	228,381.50
Incentivos Derivados de la Colaboración Fiscal	661,482.06	2,546,622.93
Participaciones	14,678,252.21	63,860,224.43
Aportaciones	9,303,447.58	40,302,808.60
Convenios	11,980,337.42	10,545,273.13

2) Otros Ingresos

Descripción	2020	2019
Otros Ingresos y Beneficios Varios	0.03	-0.57

Gastos y Otras Perdidas

V) Conciliación Presupuestaria y Contable

1) Conciliación entre los Ingresos Presupuestarios y Contables


1. Ingresos Presupuestarios	39,465,284.97
2. Más Ingresos contables no presupuestarios	-843,551.97
2.1 Ingresos Financieros	0.00
2.2 Incremento por Variación de Inventarios	0.00
2.3 Disminución del Exceso de Estimaciones por Pérdida o Deterioro u Obsolescencia	0.00
2.4 Disminución del Exceso de Provisiones	0.00
2.5 Otros Ingresos y Beneficios Varios	0.03
2.6 Otros Ingresos Contables No Presupuestarios	-843,552.00
3. Menos Ingresos Presupuestarios No Contables	0.00
3.1 Aprovechamientos Patrimoniales	0.00
3.2 Ingresos Derivados de Financiamientos	0.00
3.3 Otros Ingresos Presupuestarios No Contables	0.00
Ingresos Contables (4 = 1 + 2 - 3)	38,621,733.00

GRISELDA QUINTANA GARCIA



PRESIDENTA MUNICIPAL

RAFAEL SANCHEZ MOLINA



TESORERO MUNICIPAL

JOSE MARTI NAVARRO ARAGON



REGIDOR COMISIONADO DE HACIENDA

2) Conciliación entre los Egresos Presupuestarios y Contables


1. Total de egresos (presupuestarios)	24,804,690.13
2. Menos egresos presupuestarios no contables	4,963,196.03
2.1 Materias Primas y Materiales de Producción y Comercialización	0.00
2.2 Materiales y Suministros	0.00
2.3 Mobiliario y Equipo de Administración	121,441.93
2.4 Mobiliario y Equipo Educativo y Recreativo	0.00
2.5 Equipo e Instrumental Médico y de Laboratorio	0.00
2.6 Vehículos y Equipo de Transporte	0.00
2.7 Equipo de Defensa y Seguridad	0.00
2.8 Maquinaria, Otros Equipos y Herramientas	0.00
2.9 Activos Biológicos	0.00
2.10 Bienes Inmuebles	0.00
2.11 Activos Intangibles	0.00
2.12 Obra Pública en Bienes de Dominio Público	0.00
2.13 Obra Pública en Bienes Propios	4,841,754.10
2.14 Acciones y Participaciones de Capital	0.00
2.15 Compra de Títulos y Valores	0.00
2.16 Concesión de Préstamos	0.00
2.17 Inversiones en Fideicomisos, Mandatos y Otros Análogos	0.00
2.18 Provisiones para Contingencias y Otras Erogaciones Especiales	0.00
2.19 Amortización de la Deuda Pública	0.00
2.20 Adeudos de Ejercicios Fiscales Anteriores (ADEFAS)	0.00
2.21 Otros Egresos Presupuestarios No Contables	0.00
3. Más gastos contables no presupuestales	0.18
3.1 Estimaciones, Depreciaciones, Deterioros, Obsolescencia y Amortizaciones	0.00
3.2 Provisiones	0.00
3.3 Disminución de Inventarios	0.00
3.4 Aumento por Insuficiencia de Estimaciones por Pérdida o Deterioro u Obsolescencia	0.00
3.5 Aumento por Insuficiencia de Provisiones	0.00
3.6 Otros Gastos	0.18
3.7 Otros Gastos Contables No Presupuestarios	0.00
4. Total de Gasto Contable (4 = 1 - 2 + 3)	19,841,494.28

GRISELDA QUINTANA GARCIA



PRESIDENTA MUNICIPAL

RAFAEL SANCHEZ MOLINA



TESORERO MUNICIPAL

JOSE MARTI NAVARRO ARAGON



REGIDOR COMISIONADO DE HACIENDA

Bajo protesta de decir verdad declaramos que los Estados Financieros y sus Notas, son razonablemente correctos y son responsabilidad del emisor

b) NOTAS DE MEMORIA (CUENTAS DE ORDEN)

1) CUENTAS DE ORDEN DEUDORAS

7630	Bienes Bajo Contrato en Comodato	1,863,590.00
8110	Ley de Ingresos Estimada	105,429,344.05
8130	Modificaciones a la Ley de Ingresos Estimada	12,825,568.75
8220	Presupuesto de Egresos por Ejercer	93,450,672.67
8250	Presupuesto de Egresos Devengado	1,227,684.22
8270	Presupuesto de Egresos Pagado	23,577,005.91

CUENTAS DE ORDEN ACREEDORAS

7640	Contrato de Comodato por Bienes	1,863,590.00
8120	Ley de Ingresos por Ejecutar	78,789,627.83
8150	Ley de Ingresos Recaudada	39,465,284.97
8210	Presupuesto de Egresos Aprobado	105,429,794.05
8230	Modificaciones al Presupuesto de Egresos Aprobado	12,825,568.75

Bajo protesta de decir verdad declaramos que los Estados Financieros y sus Notas, son razonablemente correctos y son responsabilidad del emisor

GRISELDA QUINTANA GARCIA

RAFAEL SANCHEZ MOLINA

JOSE MARTI NAVARRO ARAGON

PRESIDENTA MUNICIPAL

TESORERO MUNICIPAL

REGIDOR COMISIONADO DE HACIENDA



MUNICIPIO DE COSALA
ESTADO ANALITICO DEL ACTIVO
DEL 1 DE ENERO AL 31 DE MARZO DE 2020

IC-EAA-08-2003

Concepto	Saldo Inicial 1	Cargos del Periodo 2	Abonos del Periodo 3	Saldo Final 4 (1+2-3)	Variación del Periodo (4-1)
ACTIVO	83,047,553.44	104,511,513.09	85,116,071.33	102,442,995.20	19,395,441.76
ACTIVO CIRCULANTE	8,667,950.42	99,548,317.06	85,116,071.33	23,100,196.15	14,432,245.73
Efectivo y Equivalentes	4,466,538.60	41,557,605.51	33,615,546.02	12,408,598.09	7,942,059.49
Derechos a Recibir Efectivo o Equivalentes	4,201,411.73	57,940,711.55	51,450,525.31	10,691,597.97	6,490,186.24
Derechos a Recibir Bienes o Servicios	0.09	50,000.00	50,000.00	0.09	0.00
Inventarios	0.00	0.00	0.00	0.00	0.00
Almacenes	0.00	0.00	0.00	0.00	0.00
Estimación por Pérdida o Deterioro de Activos Circulantes	0.00	0.00	0.00	0.00	0.00
Otros Activos Circulantes	0.00	0.00	0.00	0.00	0.00
ACTIVO NO CIRCULANTE	74,379,603.02	4,963,196.03	0.00	79,342,799.05	4,963,196.03
Inversiones Financieras a Largo Plazo	0.00	0.00	0.00	0.00	0.00
Derechos a Recibir Efectivo o Equivalentes a Largo Plazo	0.00	0.00	0.00	0.00	0.00
Bienes Inmuebles, Infraestructura y Construcciones en Proceso	48,487,226.64	4,841,754.10	0.00	53,328,980.74	4,841,754.10
Bienes Muebles	26,393,265.01	121,441.93	0.00	26,514,706.94	121,441.93
Activos Intangibles	325,888.00	0.00	0.00	325,888.00	0.00
Depreciación, Deterioro y Amortización Acumulada de Bienes	-826,776.63	0.00	0.00	-826,776.63	0.00
Activos Diferidos	0.00	0.00	0.00	0.00	0.00
Estimación por Pérdida o Deterioro de Activos no Circulantes	0.00	0.00	0.00	0.00	0.00
Otros Activos no Circulantes	0.00	0.00	0.00	0.00	0.00

Bajo protesta de decir verdad declaramos que los Estados Financieros y sus Notas, son razonablemente correctos y son responsabilidad del emisor

GRISELDA QUINTANA GARCIA

RAFAEL SANCHEZ MOLINA

JOSE MARTI NAVARRO ARAGON

PRESIDENTA MUNICIPAL

TESORERO MUNICIPAL

REGIDOR COMISIONADO DE HACIENDA



MUNICIPIO DE COSALA
INFORMES SOBRE PASIVOS CONTINGENTES
DEL 1 DE ENERO AL 31 DE ENERO DE 2020

IC-IPC-07-2001

CONCEPTO

DESCRIPCION

TOTAL DE PASIVOS CONTINGENTES

DE CONFORMIDAD CON EL ARTÍCULO 46 FRACCIÓN I, INCISO F DE LA LGCG, SE MANIFIESTA QUE NO SE CUENTA CON PASIVOS CONTINGENTES


Bajo protesta de decir verdad declaramos que los Estados Financieros y sus Notas, son razonablemente correctos y son responsabilidad del emisor

GRISelda QUINTANA GARCIA

RAFAEL SANCHEZ MOLINA

JOSE MARTI NAVARRO ARAGON


PRESIDENTA MUNICIPAL


TESORERO MUNICIPAL


REGIDOR COMISIONADO DE HACIENDA



MUNICIPIO DE COSALA
ESTADO ANALITICO DEL ACTIVO
DEL 1 DE ENERO AL 31 DE MARZO DE 2020

IC-EAA-08-2003


Concepto	Saldo Inicial 1	Cargos del Periodo 2	Abonos del Periodo 3	Saldo Final 4 (1+2-3)	Variación del Periodo (4-1)
ACTIVO	83,047,553.44	104,511,513.09	85,116,071.33	102,442,995.20	19,395,441.76
ACTIVO CIRCULANTE	8,667,950.42	99,548,317.06	85,116,071.33	23,100,196.15	14,432,245.73
Efectivo y Equivalentes	4,466,538.60	41,557,605.51	33,615,546.02	12,408,598.09	7,942,059.49
Derechos a Recibir Efectivo o Equivalentes	4,201,411.73	57,940,711.55	51,450,525.31	10,691,597.97	6,490,186.24
Derechos a Recibir Bienes o Servicios	0.09	50,000.00	50,000.00	0.09	0.00
Inventarios	0.00	0.00	0.00	0.00	0.00
Almacenes	0.00	0.00	0.00	0.00	0.00
Estimación por Pérdida o Deterioro de Activos Circulantes	0.00	0.00	0.00	0.00	0.00
Otros Activos Circulantes	0.00	0.00	0.00	0.00	0.00
ACTIVO NO CIRCULANTE	74,379,603.02	4,963,196.03	0.00	79,342,799.05	4,963,196.03
Inversiones Financieras a Largo Plazo	0.00	0.00	0.00	0.00	0.00
Derechos a Recibir Efectivo o Equivalentes a Largo Plazo	0.00	0.00	0.00	0.00	0.00
Bienes Inmuebles, Infraestructura y Construcciones en Proceso	48,487,226.64	4,841,754.10	0.00	53,328,980.74	4,841,754.10
Bienes Muebles	26,393,265.01	121,441.93	0.00	26,514,706.94	121,441.93
Activos Intangibles	325,888.00	0.00	0.00	325,888.00	0.00
Depreciación, Deterioro y Amortización Acumulada de Bienes	-826,776.63	0.00	0.00	-826,776.63	0.00
Activos Diferidos	0.00	0.00	0.00	0.00	0.00
Estimación por Pérdida o Deterioro de Activos no Circulantes	0.00	0.00	0.00	0.00	0.00
Otros Activos no Circulantes	0.00	0.00	0.00	0.00	0.00

Bajo protesta de decir verdad declaramos que los Estados Financieros y sus Notas, son razonablemente correctos y son responsabilidad del emisor


GRISELDA QUINTANA GARCIA


PRESIDENTA MUNICIPAL

RAFAEL SANCHEZ MOLINA


TESORERO MUNICIPAL

JOSE MARTI NAVARRO ARAGON


REGIDOR COMISIONADO DE HACIENDA



MUNICIPIO DE COSALA
ESTADO ANALITICO DE LA DEUDA Y OTROS PASIVOS
DEL 1 DE ENERO AL 31 DE MARZO DE 2020

IC-EADOP-09-2003

Denominación de las Deudas	Moneda de Contratación	Institución o País Acreedor	Saldo Inicial del Periodo	Saldo Final del Periodo
DEUDA PÚBLICA				
Corto Plazo				
Deuda Interna				
Instituciones de Crédito	Pesos	México	104,000.46	295,231.06
Cuenta 2131/1/000001/000001/000000/000000			104,000.46	295,231.06
Títulos y Valores	Pesos	México	0.00	0.00
Arrendamientos Financieros	Pesos	México	0.00	0.00
Deuda Externa				
Organismos Financieros Internacionales	Pesos	México	0.00	0.00
Deuda Bilateral	Pesos	México	0.00	0.00
Títulos y Valores	Pesos	México	0.00	0.00
Arrendamientos Financieros	Pesos	México	0.00	0.00
Subtotal Corto Plazo			104,000.46	295,231.06
Largo Plazo				
Deuda Interna				
Instituciones de Crédito	Pesos	México	1,180,225.41	1,065,336.52
Cuenta 2233/1/000001/000001/000000/000000			1,180,225.41	1,065,336.52
Títulos y Valores	Pesos	México	0.00	0.00
Arrendamientos Financieros	Pesos	México	0.00	0.00
Deuda Externa				
Organismos Financieros Internacionales	Pesos	México	0.00	0.00
Deuda Bilateral	Pesos	México	0.00	0.00
Títulos y Valores	Pesos	México	0.00	0.00
Arrendamientos Financieros	Pesos	México	0.00	0.00
Subtotal Largo Plazo			1,180,225.41	1,065,336.52
Otros Pasivos			25,630,389.68	26,656,424.08
Total Deuda y Otros Pasivos			26,914,615.55	28,016,991.66

Bajo protesta de decir verdad declaramos que los Estados Financieros y sus Notas, son razonablemente correctos y son responsabilidad del emisor



MUNICIPIO DE COSALA
ESTADO ANALITICO DE LA DEUDA Y OTROS PASIVOS
DEL 1 DE ENERO AL 31 DE MARZO DE 2020

IC-EADOP-09-2003

Denominación de las Deudas	Moneda de Contratación	Institución o País Acreedor	Saldo Inicial del Periodo	Saldo Final del Periodo
----------------------------	------------------------	-----------------------------	---------------------------	-------------------------

DEUDA PÚBLICA

GRISELDA QUINTANA GARCIA


PRESIDENTA MUNICIPAL

RAFAEL SANCHEZ MOLINA


TESORERO MUNICIPAL

JOSE MARTI NAVARRO ARAGON


REGIDOR COMISIONADO DE HACIENDA



MUNICIPIO DE COSALA
ESTADO ANALITICO DE INGRESOS
DEL 1 DE ENERO AL 31 DE MARZO DE 2020

IPT-EAI-10-2003

Rubro de Ingresos	Ingreso					Diferencia (6 = 5 - 1)
	Estimado	Ampliaciones y Reducciones	Modificado	Devengado	Recaudado	
	(1)	(2)	(3 = 1 + 2)	(4)	(5)	
Impuestos	2,612,434.73	0	2,612,434.73	1,496,334.11	1,496,334.11	-1,116,100.62
Cuotas y Aportaciones de Seguridad Social	0	0	0	0	0	0
Contribuciones de Mejoras	0	0	0	0	0	0
Derechos	2,851,593.91	0	2,851,593.91	482,312.85	482,312.85	-2,369,281.06
Productos	194,040.87	0	194,040.87	19,566.74	19,566.74	-174,474.13
Aprovechamientos	7,401,199.54	0	7,401,199.54	661,482.06	661,482.06	-6,739,717.48
Ingresos por Venta de Bienes, Prestación de Servicios y Otros Ingresos	0	0	0	0	0	0
Participaciones, Aportaciones, Convenios, Incentivos Derivados de la Colaboración Fiscal y Fondos Distintos de Aportaciones	92,370,075.00	12,825,568.75	105,195,643.75	36,805,589.21	36,805,589.21	-55,564,485.79
Transferencias, Asignaciones, Subsidios y Subvenciones, y Pensiones y Jubilaciones	0	0	0	0	0	0
Ingresos Derivados de Financiamientos	0	0	0	0	0	0
Total	105,429,344.05	12,825,568.75	118,254,912.80	39,465,284.97	39,465,284.97	0.00

Estado Analítico de Ingresos Por Fuente de Financiamiento	Ingreso					Diferencia (6 = 5 - 1)
	Estimado	Ampliaciones y Reducciones	Modificado	Devengado	Recaudado	
	(1)	(2)	(3 = 1 + 2)	(4)	(5)	
Ingresos del Poder Ejecutivo Federal o Estatal y de los Municipios	2,612,434.73	0	2,612,434.73	1,496,334.11	1,496,334.11	-1,116,100.62
Impuestos	0	0	0	0	0	0
Cuotas y Aportaciones de Seguridad Social	0	0	0	0	0	0
Contribuciones de Mejoras	2,851,593.91	0	2,851,593.91	482,312.85	482,312.85	-2,369,281.06
Derechos	194,040.87	0	194,040.87	19,566.74	19,566.74	-174,474.13
Productos	7,401,199.54	0	7,401,199.54	661,482.06	661,482.06	-6,739,717.48
Aprovechamientos	92,370,075.00	12,825,568.75	105,195,643.75	36,805,589.21	36,805,589.21	-55,564,485.79
Participaciones, Aportaciones, Convenios, Incentivos Derivados de la Colaboración Fiscal y Fondos Distintos de Aportaciones	0	0	0	0	0	0
Transferencias, Asignaciones, Subsidios y Subvenciones, y Pensiones y Jubilaciones	0	0	0	0	0	0
Ingresos de los Entes Públicos de los Poderes Legislativo y Judicial, de los Órganos Autónomos y del Sector Paraestatal o Paramunicipal, así como de las Empresas Productivas del Estado	0	0	0	0	0	0
Cuotas y Aportaciones de Seguridad Social	0	0	0	0	0	0
Productos	0	0	0	0	0	0
Ingresos por Venta de Bienes, Prestación de Servicios y Otros Ingresos	0	0	0	0	0	0
Transferencias, Asignaciones, Subsidios y Subvenciones, y Pensiones y Jubilaciones	0	0	0	0	0	0
Ingresos Derivados de Financiamientos	0	0	0	0	0	0
Ingresos Derivados de Financiamientos	0	0	0	0	0	0
Total	105,429,344.05	12,825,568.75	118,254,912.80	39,465,284.97	39,465,284.97	0.00

Ingresos excedentes

105,429,344.05 **12,825,568.75** **118,254,912.80** **39,465,284.97** **39,465,284.97**

Ingresos excedentes **0.00**

Bajo protesta de decir verdad declaramos que los Estados Financieros y sus Notas, son razonablemente correctos y son responsabilidad del emisor

GRISELDA QUINTANA GARCIA **JOSE MARTI NAVARRO ARAGON**
PRESIDENTA MUNICIPAL REGIDOR COMISIONADO DE HACIENDA



MUNICIPIO DE COSALA

ESTADO ANALITICO DE INGRESOS POR RUBRO, TIPO, CLASE, CONCEPTO

DEL 1 DE ENERO AL 31 DE MARZO DE 2020

IPT-EAIRTCC-11-2003

Rubro / Tipo / Clase / Concepto	Ingreso					Diferencia (6 = 5 - 1)
	Estimado (1)	Ampliaciones y Reducciones (2)	Modificado (3 = 1 + 2)	Devengado (4)	Recaudado (5)	
	2,612,434.73	0.00	2,612,434.73	1,496,334.11	1,496,334.11	
100000 Impuestos	2,612,434.73	0.00	2,612,434.73	1,496,334.11	1,496,334.11	-1,116,100.62
110000 Impuestos Sobre los Ingresos	89,193.46	80,502.13	169,695.59	88,573.08	88,573.08	-620.38
110100 IMPUESTOS SOBRE LOS INGRESOS	89,193.46	80,502.13	169,695.59	88,573.08	88,573.08	-620.38
110101 PREDIAL RÚSTICO, SOBRE LA PRODUCCIÓN COMERCIALIZADA.	32,078.00	0.00	32,078.00	0.00	0.00	-32,078.00
110101 PREDIAL RÚSTICO, SOBRE LA PRODUCCIÓN COMERCIALIZADA.	20.50	0.00	20.50	0.00	0.00	-20.50
110103 SOBRE ESPECTÁCULOS PÚBLICOS	57,094.96	13,160.05	70,255.01	21,231.00	21,231.00	-35,863.96
110103 SOBRE ESPECTÁCULOS PÚBLICOS	0.00	67,342.08	67,342.08	67,342.08	67,342.08	67,342.08
110104 PREDIAL RUSTICO IMPRODUCTIVO	2,293,817.52	-198,940.19	2,094,877.33	1,059,941.22	1,059,941.22	-1,233,876.30
120000 Impuestos Sobre el Patrimonio	2,293,817.52	-198,940.19	2,094,877.33	1,059,941.22	1,059,941.22	-1,233,876.30
120100 IMPUESTOS SOBRE LA PROPIEDAD	1,588,297.03	-159,317.20	1,428,979.83	1,012,367.90	1,012,367.90	-575,929.13
120101 PREDIAL URBANO	705,520.49	-39,622.99	665,897.50	47,573.32	47,573.32	-657,947.17
120102 Adquisición de Inmuebles	42.00	0.00	42.00	0.00	0.00	-42.00
130000 Impuestos Sobre la Producción, el Consumo y las Transacciones	42.00	0.00	42.00	0.00	0.00	-42.00
130100 OTROS IMPUESTOS	21.00	0.00	21.00	0.00	0.00	-21.00
130101 Anuncios y Publicidad Comercial	21.00	0.00	21.00	0.00	0.00	-21.00
130102 Señalamiento de Lotes	229,381.75	118,438.06	347,819.81	347,819.81	347,819.81	118,438.06
180000 Otros Impuestos	229,381.75	-13,014.42	216,367.33	216,367.33	216,367.33	-13,014.42
180100 IMPUESTOS ADICIONALES	229,381.75	-13,014.42	216,367.33	216,367.33	216,367.33	-13,014.42
180104 Pro-Asistencia Social y/o Pro-Deporte (10%)	0.00	23,813.17	23,813.17	23,813.17	23,813.17	23,813.17
180200 PRO-ALFABETIZACION 5%	0.00	402.59	402.59	402.59	402.59	402.59
180202 PRO ALFABETIZACION 5% USO DE LOCAL EN EL MERCADO	0.00	325.90	325.90	325.90	325.90	325.90
180203 PRO ALFABETIZACION 5% MERCADO MUNICIPAL	0.00	156.39	156.39	156.39	156.39	156.39
180204 PRO ALFABETIZACION 5% CONCESION DE LOTES EN PANTEONES	0.00	2,362.91	2,362.91	2,362.91	2,362.91	2,362.91
180205 PRO ALFABETIZACION 5% PISO VIA PUBLICA	0.00	182.82	182.82	182.82	182.82	182.82
180206 PRO ALFABETIZACION 5% LEGALIZACION DE CARTAS	0.00	4,386.68	4,386.68	4,386.68	4,386.68	4,386.68
180207 PRO ALFABETIZACION 5% SERVICIOS DE SEGURIDAD PUBLICA	0.00	696.78	696.78	696.78	696.78	696.78
180209 PRO ALFABETIZACION 5% USO DE RASTRO MUNICIPAL	0.00	15,299.10	15,299.10	15,299.10	15,299.10	15,299.10
180212 PRO ALFABETIZACION 5% REVALIDACION ANUAL DE ALCOHOLES	0.00	12,386.12	12,386.12	12,386.12	12,386.12	12,386.12
180300 ASISTENCIA Y/O DEPORTE 10%	0.00	6,734.38	6,734.38	6,734.38	6,734.38	6,734.38
180302 ASISTENCIA Y/O DEPORTE 10% PREDIAL RUSTICO	0.00	4,757.34	4,757.34	4,757.34	4,757.34	4,757.34
180303 ASISTENCIA Y/O DEPORTE 10% PAGO ISAI INM. URB.	0.00	894.40	894.40	894.40	894.40	894.40
180304 PRO-ASISTENCIA Y/O DEPORTE 10% REZAGO PREDIAL RUSTICO	0.00	23,813.17	23,813.17	23,813.17	23,813.17	23,813.17
180400 PRO-CENTRO DE SALUD Y/O HOSPITAL CIVIL (5%)	0.00	402.59	402.59	402.59	402.59	402.59
180402 PRO-CENTRO DE SALUD Y/O HOSPITAL CIVIL (5%) LOCAL EN MERCADO I	0.00	325.90	325.90	325.90	325.90	325.90
180403 PRO-CENTRO DE SALUD Y/O HOSPITAL CIVIL (5%) MERCADO MUNICIPAL	0.00	156.39	156.39	156.39	156.39	156.39
180404 PRO-CENTRO DE SALUD Y/O HOSPITAL CIVIL (5%) CONCESION DE LOTES	0.00	2,362.91	2,362.91	2,362.91	2,362.91	2,362.91
180405 PRO-CENTRO DE SALUD Y/O HOSPITAL CIVIL (5%) PISO EN LA VIA PUBLICA	0.00	2,362.91	2,362.91	2,362.91	2,362.91	2,362.91



MUNICIPIO DE COSALA
ESTADO ANALITICO DE INGRESOS POR RUBRO, TIPO, CLASE, CONCEPTO
DEL 1 DE ENERO AL 31 DE MARZO DE 2020

IPT-EAIRTCC-11-2003

Rubro / Tipo / Clase / Concepto	Ingreso					Diferencia (6 = 5 - 1)
	Estimado (1)	Ampliaciones y Reducciones (2)	Modificado (3 = 1 + 2)	Devengado (4)	Recaudado (5)	
180406 PRO-CENTRO DE SALUD Y/O HOSPITAL CIVIL (5%) LEGALIZACION DE CAI	0.00	182.82	182.82	182.82	182.82	182.82
180407 PRO-CENTRO DE SALUD Y/O HOSPITAL CIVIL (5%) SERVICIOS DE SEGUR	0.00	4,386.68	4,386.68	4,386.68	4,386.68	4,386.68
180408 PRO-CENTRO DE SALUD Y/O HOSPITAL CIVIL (5%) USO DE RASTRO MUN	0.00	696.78	696.78	696.78	696.78	696.78
180411 PRO-CENTRO DE SALUD Y/O HOSPITAL CIVIL (5%) REVALIDACION ANUA	0.00	15,299.10	15,299.10	15,299.10	15,299.10	15,299.10
180500 PRO-MEJORAS MATERIALES (15%)	0.00	71,440.02	71,440.02	71,440.02	71,440.02	71,440.02
180502 PRO-MEJORAS MATERIALES (15%) USO DE LOCAL EN MERCADO	0.00	1,207.75	1,207.75	1,207.75	1,207.75	1,207.75
180503 PRO-MEJORAS MATERIALES (15%) MERCADO MUNICIPAL	0.00	977.67	977.67	977.67	977.67	977.67
180504 PRO-MEJORAS MATERIALES (15%) CONCRSION DE LOTES EN PAMTEON	0.00	469.14	469.14	469.14	469.14	469.14
180505 PRO-MEJORAS MATERIALES (15%) PISO EN VIA PUBLICA	0.00	7,088.77	7,088.77	7,088.77	7,088.77	7,088.77
180506 PRO-MEJORAS MATERIALES (15%) LEGALIZACION DE CARTAS	0.00	548.46	548.46	548.46	548.46	548.46
180507 PRO-MEJORAS MATERIALES (15%) SERVICIOS DE SEGURIDAD PUBLICA	0.00	13,160.05	13,160.05	13,160.05	13,160.05	13,160.05
180508 PRO-MEJORAS MATERIALES (15%) USO DE RASTRO MUNICIPAL	0.00	2,090.83	2,090.83	2,090.83	2,090.83	2,090.83
180511 PRO-MEJORAS MATERIALES (15%) REVALIDACION ANUAL DE ALCOHOLI	0.00	45,897.35	45,897.35	45,897.35	45,897.35	45,897.35
400000 Derechos	2,851,593.91	0.00	2,851,593.91	482,312.85	482,312.85	-2,369,281.06
410000 Derechos por el Uso, Goce, Aprovechamiento o Explotación de Bienes d	541,968.53	0.00	541,968.53	64,483.84	64,483.84	-477,484.69
410100 DERECHOS POR EL USO, APROVECHAMIENTO O EXPLOTACIÓN DE BIENI	541,968.53	0.00	541,968.53	64,483.84	64,483.84	-477,484.69
410101 Por concesión de lotes de panteones	65,763.36	0.00	65,763.36	3,127.68	3,127.68	-62,635.68
410102 Por el uso, concesión de casillas y piso en los mercados	141,376.89	0.00	141,376.89	8,051.51	8,051.51	-133,325.38
410103 Por el Uso de Piso en la Vía Pública y Sitios Públicos.	327,405.94	0.00	327,405.94	51,804.65	51,804.65	-275,601.29
410104 Por el uso, goce, aprovechamiento o explotación de bienes de dominio	7,422.34	0.00	7,422.34	1,500.00	1,500.00	-5,922.34
430000 Derechos por Prestación de Servicios	549,672.03	0.00	549,672.03	108,189.76	108,189.76	-441,482.27
430100 DERECHOS POR PRESTACIÓN DE SERVICIOS	549,672.03	0.00	549,672.03	108,189.76	108,189.76	-441,482.27
430101 Obras Públicas	175,820.40	-887.15	174,933.25	0.00	0.00	-175,820.40
430102 Servicios Sanitarios para el Control de Enfermedades	1.00	0.00	1.00	0.00	0.00	-1.00
430103 Servicios de Seguridad Pública	145,240.34	0.00	145,240.34	87,733.64	87,733.64	-57,506.70
430104 Servicios de Matanza en los Rastros Municipales	154,537.17	-5,630.64	148,906.53	13,938.33	13,938.33	-140,598.84
430105 Servicios de Aseo, Limpia, Recolección Final de Basura.	68,734.42	0.00	68,734.42	0.00	0.00	-68,734.42
430106 Mercados Municipales.	0.00	6,517.79	6,517.79	6,517.79	6,517.79	6,517.79
430107 Por Cooperación para Obras Públicas	1.00	0.00	1.00	0.00	0.00	-1.00
430108 Por la búsqueda de Información Pública.	5,337.70	0.00	5,337.70	0.00	0.00	-5,337.70
440000 Otros Derechos	1,043,475.80	0.00	1,043,475.80	309,639.25	309,639.25	-733,836.55
440100 OTROS DERECHOS	1,043,475.80	0.00	1,043,475.80	309,639.25	309,639.25	-733,836.55
440101 Expedición de certificados y legalización de firmas	56,286.47	0.00	56,286.47	3,656.58	3,656.58	-52,629.89
440102 Placas para el control de aparatos eléctricos y manuales	1.00	0.00	1.00	0.00	0.00	-1.00
440103 Expendición y refrendos de placas de vehículos con exclusión de los de r	1.00	0.00	1.00	0.00	0.00	-1.00
440104 Otorgamiento de revalidaciones, permisos o autorizaciones para el func	987,187.33	0.00	987,187.33	305,982.67	305,982.67	-681,204.66



MUNICIPIO DE COSALA

ESTADO ANALITICO DE INGRESOS POR RUBRO, TIPO, CLASE, CONCEPTO

DEL 1 DE ENERO AL 31 DE MARZO DE 2020

IPT-EAIRTC-11-2003

Rubro / Tipo / Clase / Concepto	Ingreso					Diferencia (6 = 5 - 1)
	Estimado (1)	Ampliaciones y Reducciones (2)	Modificado (3 = 1 + 2)	Devengado (4)	Recaudado (5)	
450000 Accesorios de Derechos	716,477.55	0.00	716,477.55	0.00	0.00	-716,477.55
450100 ACCESORIOS	716,477.55	0.00	716,477.55	0.00	0.00	-716,477.55
450101 PRO-ALFABETIZACION (5%)	143,295.51	0.00	143,295.51	0.00	0.00	-143,295.51
450102 PRO-CENTRO DE SALUD Y/O HOSPITAL CIVIL (5%)	143,295.51	0.00	143,295.51	0.00	0.00	-143,295.51
450103 PRO-MEJORAS MATERIALES	429,886.53	0.00	429,886.53	0.00	0.00	-429,886.53
500000 Productos	194,040.87	0.00	194,040.87	19,566.74	19,566.74	-174,474.13
510000 Productos	193,999.87	0.00	193,999.87	19,566.74	19,566.74	-174,433.13
510100 PRODUCTOS DE TIPO CORRIENTE	193,999.87	0.00	193,999.87	19,566.74	19,566.74	-174,433.13
510101 Arrendamiento de bienes muebles e inmuebles	1.00	0.00	1.00	0.00	0.00	-1.00
510102 Ingresos de establecimientos que dependen del Municipio	20.50	0.00	20.50	0.00	0.00	-20.50
510103 Rendimientos sobre Inversiones	193,978.37	-19,566.82	174,411.55	0.00	0.00	-193,978.37
510105 INTERES FONDO DE RESERVA DE AGUINALDO	0.00	19,373.79	19,373.79	19,373.79	19,373.79	19,373.79
510106 RENDIMIENTOS PREDIAL RUSTICO PRODUCTIVO	0.00	193.03	193.03	192.95	192.95	192.95
520000 Productos de Capital (Derogado)	41.00	0.00	41.00	0.00	0.00	-41.00
520100 PRODUCTOS DE CAPITAL	41.00	0.00	41.00	0.00	0.00	-41.00
520101 Enajenación de bienes muebles	20.50	0.00	20.50	0.00	0.00	-20.50
520102 Enajenación de bienes inmuebles	20.50	0.00	20.50	0.00	0.00	-20.50
600000 Aprovechamientos	7,401,199.54	0.00	7,401,199.54	661,482.06	661,482.06	-6,739,717.48
610000 Aprovechamientos	7,401,199.54	0.00	7,401,199.54	661,482.06	661,482.06	-6,739,717.48
610100 APROVECHAMIENTOS DE TIPO CORRIENTE	7,401,199.54	-41,644.06	7,359,555.48	619,838.00	619,838.00	-6,781,361.54
610101 Multas.	126,236.84	-19,520.43	106,716.41	46,379.48	46,379.48	-79,857.36
610102 Reintegros	20.50	0.00	20.50	0.00	0.00	-20.50
610103 Rezagos.	776,691.29	0.00	776,691.29	189,493.16	189,493.16	-587,198.13
610104 Recargos	148,035.81	0.00	148,035.81	107.94	107.94	-147,927.87
610105 Gastos de notificación, ejecución e inspección Fiscal	99,788.69	0.00	99,788.69	20,450.93	20,450.93	-79,337.76
610106 Indemnización por daños a bienes municipales	20.50	0.00	20.50	0.00	0.00	-20.50
610107 Otros aprovechamientos	6,250,405.91	-22,123.63	6,228,282.28	363,406.49	363,406.49	-5,886,999.42
610200 MULTAS	0.00	2,219.71	2,219.71	2,219.71	2,219.71	2,219.71
610203 MULTAS DE TRANSITO	0.00	405.55	405.55	405.55	405.55	405.55
610208 MULTAS REZAGO PREDIAL RUSTICO IMPRODUCTIVO	0.00	1,814.16	1,814.16	1,814.16	1,814.16	1,814.16
610300 RECARGOS	0.00	5,126.77	5,126.77	5,126.77	5,126.77	5,126.77
610305 RECARGOS POR ISAI INM. URB.	0.00	4,339.48	4,339.48	4,339.48	4,339.48	4,339.48
610311 RECARGOS REZAGOS DE PREDIAL RUSTICO IMPRODUCTIVO	0.00	787.29	787.29	787.29	787.29	787.29
610400 APROVECHAMIENTOS	0.00	2,400.17	2,400.17	2,400.17	2,400.17	2,400.17
610406 APROVECHAMIENTOS POR PISO EN LA VIA PUBLICA	0.00	2,400.17	2,400.17	2,400.17	2,400.17	2,400.17
610500 REZAGOS	0.00	31,897.41	31,897.41	31,897.41	31,897.41	31,897.41



MUNICIPIO DE COSALA

ESTADO ANALITICO DE INGRESOS POR RUBRO, TIPO, CLASE, CONCEPTO

DEL 1 DE ENERO AL 31 DE MARZO DE 2020

IPT-EAIRTCC-11-2003

Rubro / Tipo / Clase / Concepto	Ingreso					Diferencia (6 = 5 - 1)
	Estimado (1)	Ampliaciones y Reducciones (2)	Modificado (3 = 1 + 2)	Devengado (4)	Recaudado (5)	
610502 REZAGOS MERCADO MUNICIPAL Y USO DE LOCALES	0.00	17,428.31	17,428.31	17,428.31	17,428.31	17,428.31
610503 REZAGOS PISO EN LA VIA PUBLICA	0.00	5,525.14	5,525.14	5,525.14	5,525.14	5,525.14
610504 REZAGOS PREDIAL RUSTICO IMPRODUCTIVO	0.00	8,943.96	8,943.96	8,943.96	8,943.96	8,943.96
800000 Participaciones, Aportaciones, Convenios, Incentivos Derivados de la C	92,370,075.00	12,825,568.75	105,195,643.75	36,805,589.21	36,805,589.21	-55,564,485.79
810000 Participaciones	58,185,075.00	843,552.00	59,028,627.00	15,521,804.21	15,521,804.21	-42,663,270.79
810100 DEL FONDO MUNICIPAL DE PARTICIPACIONES	53,810,000.00	1,079,449.64	54,889,449.64	15,467,764.77	15,467,764.77	-38,342,235.23
810101 DEL FONDO GENERAL DE PARTICIPACIONES	39,444,000.00	0.00	39,444,000.00	10,571,901.59	10,571,901.59	-28,872,098.41
810102 DEL FONDO DE FOMENTO MUNICIPAL	7,842,000.00	0.00	7,842,000.00	2,214,171.43	2,214,171.43	-5,627,828.57
810103 DEL IMPUESTO ESPECIAL SOBRE PRODUCCIÓN Y SERVICIOS EN CERVEZ	935,000.00	0.00	935,000.00	0.00	0.00	-935,000.00
810104 Del Impuesto sobre Automóviles Nuevos	1,194,000.00	0.00	1,194,000.00	325,454.40	325,454.40	-868,545.60
810105 Del Fondo de Fiscalización y Recaudación	4,395,000.00	0.00	4,395,000.00	1,276,787.71	1,276,787.71	-3,118,212.29
810106 IMPUESTOS ESPECIALES	0.00	235,876.12	235,876.12	235,876.12	235,876.12	235,876.12
810107 TENENCIA FEDERAL	0.00	21.52	21.52	21.52	21.52	21.52
810108 PARTICIPACION POR DEVOLUCION DE ISR	0.00	843,552.00	843,552.00	843,552.00	843,552.00	843,552.00
810200 DEL IMPUESTO ESPECIAL SOBRE PRODUCCIÓN Y SERVICIOS A LA VENTA	4,252,000.00	-235,897.64	4,016,102.36	0.00	0.00	-4,252,000.00
810201 Del Impuesto Especial sobre Producción y Servicios a la venta final de ge	4,252,000.00	-235,897.64	4,016,102.36	0.00	0.00	-4,252,000.00
810300 PARTICIPACIONES ESTATALES	123,075.00	0.00	123,075.00	54,039.44	54,039.44	-69,035.56
810301 Del Impuesto sobre Tenencia o uso de Vehículos Estatal	113,000.00	0.00	113,000.00	54,039.44	54,039.44	-58,960.56
810302 Del Impuesto sobre Adquisición de Vehículos de Motor Usados.	10,075.00	0.00	10,075.00	0.00	0.00	-10,075.00
820000 Aportaciones	34,185,000.00	1,679.33	34,186,679.33	9,303,447.58	9,303,447.58	-24,881,552.42
820100 APORTACIONES FEDERALES	34,185,000.00	1,622.18	34,186,622.18	9,303,390.43	9,303,390.43	-24,881,609.57
820101 Del Fondo de Aportaciones para la Infraestructura Social Municipal (FAI:	22,683,000.00	0.00	22,683,000.00	6,423,868.58	6,423,868.58	-16,259,131.42
820102 Del Fondo de Aportaciones para el Fortalecimiento Social Municipal (FO	11,502,000.00	0.00	11,502,000.00	2,877,899.67	2,877,899.67	-8,624,100.33
820104 RENDIMIENTOS DEL FORTAMUN	0.00	91.66	91.66	91.66	91.66	91.66
820105 RENDIMIENTOS DEL FAIS	0.00	1,530.52	1,530.52	1,530.52	1,530.52	1,530.52
820200 APORTACIONES ESTATALES	0.00	57.15	57.15	57.15	57.15	57.15
820203 FORTALECE	0.00	9.51	9.51	9.51	9.51	9.51
820204 APORTACIÓN DE BENEFICIARIOS DE VIVIENDA	0.00	33.33	33.33	33.33	33.33	33.33
820207 FONDO MINERO 3	0.00	4.25	4.25	4.25	4.25	4.25
820212 RENDIMIENTOS FISE	0.00	10.06	10.06	10.06	10.06	10.06
830000 Convenios	0.00	11,980,337.42	11,980,337.42	11,980,337.42	11,980,337.42	11,980,337.42
830100 CONVENIOS CON RECURSOS FEDERALES	0.00	11,980,337.42	11,980,337.42	11,980,337.42	11,980,337.42	11,980,337.42
830101 CONVENIO DE CONTINGENCIAS ECONÓMICAS RAMO 23	0.00	10.73	10.73	10.73	10.73	10.73
830105 FONDO MINERO	0.00	47.54	47.54	47.54	47.54	47.54
830106 APOYO FINANCIERO GOBIERNO DEL ESTADO	0.00	11,980,279.15	11,980,279.15	11,980,279.15	11,980,279.15	11,980,279.15



MUNICIPIO DE COSALA

ESTADO ANALITICO DE INGRESOS POR RUBRO, TIPO, CLASE, CONCEPTO

DEL 1 DE ENERO AL 31 DE MARZO DE 2020

IPT-EAIRTCC-11-2003

Rubro / Tipo / Clase / Concepto	Ingreso					Diferencia (6 = 5 - 1)
	Estimado (1)	Ampliaciones y Reducciones (2)	Modificado (3 = 1 + 2)	Devengado (4)	Recaudado (5)	
Total	105,429,344.05	12,825,568.75	118,254,912.80	39,465,284.97	39,465,284.97	0.00

Ingresos excedentes

0.00

Bajo protesta de decir verdad declaramos que los Estados Financieros y sus Notas, son razonablemente correctos y son responsabilidad del emisor

GRISELDA QUINTANA GARCIA

PRESIDENTA MUNICIPAL

RAFAEL SANCHEZ MOLINA

JOSE MARTI NAVARRO ARAGON

TESORERO MUNICIPAL

REGIDOR COMISIONADO DE HACIENDA



MUNICIPIO DE COSALA
ESTADO ANALITICO DEL EJERCICIO DEL PRESUPUESTO DE EGRESOS
CLASIFICACION ADMINISTRATIVA
DEL 1 DE ENERO AL 31 DE MARZO DE 2020

IPT-EAEPECA-12-2003

Concepto	Egresos				Pagado (5)	Subejercicio 6 = (3 - 4)
	Aprobado (1)	Ampliaciones/ (Reducciones) (2)	Modificado 3 = (1 + 2)	Devengado (4)		
1000-ADQUISICIONES	300,000.00	-	300,000.00	121,441.93	11,948.00	178,558.07
1200-CENTRAL DE PERSONAL DE SERVICIO	203,828.71	-	203,828.71	-	-	203,828.71
1000-CONSTRUCCIONES	438,357.07	-	438,357.07	-	-	438,357.07
5603-DEPARTAMENTO DE ASEO Y LIMPIA	3,263,066.06	-41,172.00	3,221,894.06	860,065.81	825,028.31	2,361,828.25
1000-DEUDA PUBLICA	253,000.00	-110,000.00	143,000.00	49,069.42	49,069.42	93,930.58
1000-DIREC. GRAL. DE OBRAS PUBLICAS	1,404,712.06	12,459,202.35	13,863,914.41	5,588,967.71	5,049,593.51	8,274,946.70
5000-DIRECCION DE DESARROLLO SOCIAL Y HUMANO	4,308,216.21	-78,000.00	4,230,216.21	930,388.89	918,845.92	3,295,827.32
3105-DIRECCION DE ECOLOGIA Y MEDIO AMBIENTE	290,358.17	10,000.00	300,358.17	68,976.72	68,976.72	231,381.45
5102-DIRECCION DE GESTION Y DESARROLLO DE PROYECTOS EST	364,858.17	-	364,858.17	-	-	364,858.17
1000-DIRECCION DE SEGURIDAD PUBLICA Y TRANSITO MUNICIPAL	1,019,235.03	1,600.80	1,020,835.83	232,975.46	224,414.02	787,860.37
2501-DIRECCION DE TRANSPARENCIA E INFORMATICA	840,783.18	-	840,783.18	188,349.16	188,349.16	652,434.02
5100-DIRECCION DE TURISMO	2,151,309.32	-30,721.60	2,120,587.72	454,101.28	451,171.42	1,666,486.44
912-FONDO DE APORTACIONES PARA EL FORTALECIMIENTO SOCIAL MUNICIPAL	11,502,000.00	-	11,502,000.00	2,645,335.65	2,503,742.75	8,856,664.35
1-FONDO DE APORTACIONES PARA LA INFRAESTRUCTURA SOCI MUNICIPAL	22,683,000.00	-	22,683,000.00	-	-	22,683,000.00
911-FONDO DE APORTACIONES PARA LA INFRAESTRUCTURA SOCIAL MUNICIPAL	847,000.00	-32,090.40	814,909.60	559,261.26	542,801.26	255,648.34
1000-GASTOS ADMINISTRATIVOS	847,000.00	-	814,909.60	559,261.26	542,801.26	255,648.34
946-INADDEM	-	-	-	-	-	-
2504-OFICIALIA MAYOR	940,103.44	48,000.00	988,103.44	231,488.97	228,340.38	756,614.47
6000-PARTIDOS POLITICOS	648,000.00	-	648,000.00	68,548.00	-	579,452.00
7000-PENSIONES VITALICIAS	7,111,059.12	-	7,111,059.12	1,796,855.38	1,796,855.38	5,314,203.74
2000-PRESIDENCIA MUNICIPAL	3,980,103.08	-138,236.00	3,841,867.08	832,526.46	677,872.29	3,009,340.62
1000-REGIDORES	2,950,606.49	-	2,950,606.49	697,958.79	697,958.79	2,252,647.70
3000-SECRETARIA DEL H. AYUNTAMIENTO	2,879,119.67	-30,000.00	2,849,119.67	670,709.53	658,609.40	2,178,410.14
2001-SECRETARIA PARTICULAR DE PRESIDENCIA	242,493.23	3,000.00	245,493.23	67,857.98	67,857.98	177,635.25
2104-SERVICIOS DIVERSOS	2,290,000.00	-238,000.00	2,052,000.00	533,616.00	533,616.00	1,518,384.00
3101-SINDICATURA "A" GUADALUPE DE LOS REYES	319,413.38	-	319,413.38	66,439.49	66,439.49	252,973.89
3102-SINDICATURA "B" SAN JOSE DE LAS BOCAS	319,413.38	-	319,413.38	70,439.62	68,839.62	248,973.76
3103-SINDICATURA "C" LA ILAMA	468,365.95	158,000.00	626,365.95	263,061.18	262,361.18	363,304.77
3104-SINDICATURA "D" SANTA CRUZ DE ALAYA	468,365.95	180,000.00	648,365.95	279,552.48	278,852.48	368,813.47
2500-SINDICO PROCURADOR	1,480,040.69	23,800.00	1,503,840.69	382,850.98	381,850.98	1,120,989.71
2502-SISTEMA DE PROTECCION INT. DE NIÑAS(OS) Y ADOLESCEN	322,161.04	-	322,161.04	63,700.88	63,700.88	258,460.16
5601-SUB DIRECCION DE OBRAS PUBLICAS	4,775,952.13	-	4,775,952.13	726,065.71	726,065.71	4,049,886.42



MUNICIPIO DE COSALA
ESTADO ANALITICO DEL EJERCICIO DEL PRESUPUESTO DE EGRESOS
CLASIFICACION ADMINISTRATIVA
DEL 1 DE ENERO AL 31 DE MARZO DE 2020

IPT-EAEPECA-12-2003

Concepto	Egresos					Subejercicio
	Aprobado (1)	Ampliaciones/ (Reducciones) (2)	Modificado 3 = (1 + 2)	Devengado (4)	Pagado (5)	
5600-SUB DIRECCION DE SERVICIOS PÚBLICOS MUNICIPALES	4,187,981.08	715,000.00	4,902,981.08	1,367,642.96	1,312,496.76	3,535,338.12
1000-SUBSIDIOS Y TRANSFERENCIAS	17,873,671.20	-	17,873,671.20	4,181,131.24	4,181,131.24	13,692,539.96
1000-TESORERIA MUNICIPAL	4,303,220.24	-74,814.40	4,228,405.84	805,311.19	740,216.86	3,423,094.65

TOTAL DEL GASTO

105,429,794.05	118,255,362.80	23,577,005.91	93,450,672.67
12,825,568.75	24,804,690.13		



MUNICIPIO DE COSALA
ESTADO ANALITICO DEL EJERCICIO DEL PRESUPUESTO DE EGRESOS
CLASIFICACION ADMINISTRATIVA
DEL 1 DE ENERO AL 31 DE MARZO DE 2020

IPT-EAEPECA-12-2003

Concepto	Egresos				Pagado	Subejercicio
	Aprobado (1)	Ampliaciones/ (Reducciones) (2)	Modificado 3 = (1 + 2)	Devengado (4)		
Entidades Paraestatales y Fideicomisos No Empresariales y No Financieros	-	-	-	-	-	-
Instituciones Públicas de la Seguridad Social	-	-	-	-	-	-
Entidades Paraestatales Empresariales No Financieras con Participación Estatal Mayoritaria	-	-	-	-	-	-
Fideicomisos Empresariales No Financieros con Participación Estatal Mayoritaria	-	-	-	-	-	-
Entidades Paraestatales Empresariales Financieras Monetarias con Participación Estatal Mayoritaria	-	-	-	-	-	-
Entidades Paraestatales Empresariales Financieras No Monetarias con Participación Estatal Mayoritaria	-	-	-	-	-	-
Fideicomisos Financieros Públicos con Participación Estatal Mayoritaria	-	-	-	-	-	-
TOTAL DEL GASTO	0.00	0.00	0.00	0.00	0.00	0.00

Bajo protesta de decir verdad declaramos que los Estados Financieros y sus Notas, son razonablemente correctos y son responsabilidad del emisor

GRISelda QUINTANA GARCIA
[Signature]
 PRESIDENTA MUNICIPAL

RAFAEL SANCHEZ MOLINA
[Signature]
 TESORERO MUNICIPAL

JOSE MARTI NAVARRO ARAGON
[Signature]
 REGIDOR COMISIONADO DE HACIENDA



MUNICIPIO DE COSALA
ESTADO ANALITICO DEL EJERCICIO DEL PRESUPUESTO DE EGRESOS
CLASIFICACION ECONOMICA (POR TIPO DE GASTO)
DEL 1 DE ENERO AL 31 DE MARZO DE 2020

IPT-EAEPECEGTG-13-2003

Concepto	Egresos					Subejercicio 6 = (3 - 4)
	Aprobado (1)	Ampliaciones/ (Reducciones) (2)	Modificado 3 = (1 + 2)	Devengado (4)	Pagado (5)	
Gasto Corriente	104,518,436.98	12,846,068.75	117,364,505.73	24,637,987.16	23,528,564.87	92,726,518.57
Gasto de Capital	738,357.07	78,328.00	816,685.07	151,708.73	33,446.80	664,976.34
Amortización de la deuda y disminución de pasivos	173,000.00	-98,828.00	74,172.00	14,994.24	14,994.24	59,177.76
Pensiones y Jubilaciones	0.00	0.00	0.00	0.00	0.00	0.00
Participaciones	0.00	0.00	0.00	0.00	0.00	0.00
TOTAL DEL GASTO	105,429,794.05		118,255,362.80		23,577,005.91	

12,825,568.75

Bajo protesta de decir verdad declaramos que los Estados Financieros y sus Nptas, son razonablemente correctos y son responsabilidad del emisor

GRISelda QUINTANA GARCIA

[Signature]
 PRESIDENTA MUNICIPAL

RAFAEL SANCHEZ MÓLINA

[Signature]
 TESORERO MUNICIPAL

24,804,690.13

93,450,672.67

JOSE MARTI NAVARRO ARAGON

[Signature]
 REGIDOR COMISIONADO DE HACIENDA



MUNICIPIO DE COSALA
ESTADO ANALITICO DEL EJERCICIO DEL PRESUPUESTO DE EGRESOS
CLASIFICACION POR OBJETO DEL GASTO (CAPITULO - CONCEPTO)
DEL 1 DE ENERO AL 31 DE MARZO DE 2020

IPT-EAEPFOGCC-14-2003

Concepto	Egresos					Subejercicio 6 = (3 - 4)
	Aprobado	Ampliaciones/ (Reducciones)	Modificado	Devengado	Pagado	
	(1)	(2)	3 = (1 + 2)	(4)	(5)	
SERVICIOS PERSONALES	50,043,084.78	438,000.00	50,481,084.78	11,240,205.88	11,240,205.88	39,240,878.90
REMUNERACIONES AL PERSONAL DE CARÁCTER PERMANENTE	26,008,270.46	0.00	26,008,270.46	5,954,060.11	5,954,060.11	20,054,210.35
REMUNERACIONES AL PERSONAL DE CARÁCTER TRANSITORIO	835,890.08	438,000.00	1,273,890.08	636,029.93	636,029.93	637,860.15
REMUNERACIONES ADICIONALES Y ESPECIALES	7,176,988.49	0.00	7,176,988.49	1,020,576.71	1,020,576.71	6,156,411.78
SEGURIDAD SOCIAL	4,726,599.59	0.00	4,726,599.59	1,201,613.59	1,201,613.59	3,524,986.00
OTRAS PRESTACIONES SOCIALES Y ECONÓMICAS	11,295,336.16	0.00	11,295,336.16	2,427,925.54	2,427,925.54	8,867,410.62
PREVISIONES	0.00	0.00	0.00	0.00	0.00	0.00
PAGO DE ESTÍMULOS A SERVIDORES PÚBLICOS	0.00	0.00	0.00	0.00	0.00	0.00
MATERIALES Y SUMINISTROS	4,281,408.16	1,332,352.00	5,613,760.16	1,824,106.80	1,480,664.71	3,789,653.36
MATERIALES DE ADMINISTRACIÓN, EMISIÓN DE DOCUMENTOS Y ARTÍCULOS OFICIALES	488,492.00	0.00	488,492.00	47,978.32	8,003.73	440,513.68
ALIMENTOS Y UTENSILIOS	0.00	0.00	0.00	0.00	0.00	0.00
MATERIAS PRIMAS Y MATERIALES DE PRODUCCIÓN Y COMERCIALIZACIÓN	0.00	0.00	0.00	0.00	0.00	0.00
MATERIALES Y ARTÍCULOS DE CONSTRUCCIÓN Y DE REPARACIÓN	0.00	0.00	0.00	0.00	0.00	0.00
PRODUCTOS QUÍMICOS, FARMACÉUTICOS Y DE LABORATORIO	128,158.00	0.00	128,158.00	4,549.22	0.00	0.00
COMBUSTIBLES, LUBRIFICANTES Y ADITIVOS	2,210,200.00	1,638,481.40	3,848,681.40	1,558,159.30	4,549.22	123,608.78
VESTUARIO, BLANCOS, PRENDAS DE PROTECCIÓN Y ARTÍCULOS DEPORTIVOS	0.00	0.00	0.00	0.00	0.00	0.00
MATERIALES Y SUMINISTROS PARA SEGURIDAD	35,000.00	0.00	35,000.00	0.00	0.00	35,000.00
HERRAMIENTAS, REFACCIONES Y ACCESORIOS MENORES	1,419,558.16	-306,129.40	1,113,428.76	213,419.96	161,652.76	900,008.80
SERVICIOS GENERALES	8,029,648.22	-311,234.40	7,718,413.82	2,350,808.62	2,159,563.97	5,367,605.20
SERVICIOS BÁSICOS	5,182,550.62	-353,000.00	4,829,550.62	1,258,561.58	1,258,561.58	3,570,989.04
SERVICIOS DE ARRENDAMIENTO	25,000.00	0.00	25,000.00	0.00	0.00	25,000.00
SERVICIOS PROFESIONALES, CIENTÍFICOS, TÉCNICOS Y OTROS SERVICIOS	152,000.00	0.00	152,000.00	51,599.24	9,839.24	100,400.76
SERVICIOS FINANCIEROS, BANCARIOS Y COMERCIALES	228,000.00	-8,262.40	219,737.60	5,934.42	5,934.42	213,803.18
SERVICIOS DE INSTALACIÓN, REPARACIÓN, MANTENIMIENTO Y CONSERVACIÓN	439,500.00	204,352.00	643,852.00	324,089.80	315,321.80	319,762.20



MUNICIPIO DE COSALA
ESTADO ANALITICO DEL EJERCICIO DEL PRESUPUESTO DE EGRESOS
CLASIFICACION POR OBJETO DEL GASTO (CAPITULO - CONCEPTO)
DEL 1 DE ENERO AL 31 DE MARZO DE 2020

IPT-EAEPEOGCC-14-2003

Concepto	Egresos					Subejercicio 6 = (3 - 4)
	Aprobado (1)	Ampliaciones/ (Reducciones) (2)	Modificado 3 = (1 + 2)	Devengado (4)	Pagado (5)	
SERVICIOS DE COMUNICACIÓN SOCIAL Y PUBLICIDAD	93,600.00	-4,524.00	89,076.00	27,840.00	0.00	61,236.00
SERVICIOS DE TRASLADO Y VIÁTICOS	400,881.60	-95,800.00	305,081.60	29,979.25	29,809.25	275,102.35
SERVICIOS OFICIALES	406,980.00	-75,000.00	331,980.00	270,912.06	254,452.06	61,067.94
OTROS SERVICIOS GENERALES	1,101,136.00	21,000.00	1,122,136.00	381,892.27	285,645.62	740,243.73
TRANSFERENCIAS, ASIGNACIONES, SUBSIDIOS Y OTRAS AYUDAS	19,401,295.82	-15,000.00	19,386,295.82	4,377,303.38	4,286,580.37	15,008,992.44
TRANSFERENCIAS INTERNAS Y ASIGNACIONES AL SECTOR PÚBLICO	18,488,822.00	0.00	18,488,822.00	4,241,858.00	4,173,310.00	14,246,964.00
TRANSFERENCIAS AL RESTO DEL SECTOR PÚBLICO	199,849.20	-15,000.00	184,849.20	39,927.06	39,927.06	144,922.14
SUBSIDIOS Y SUBVENCIONES	0.00	0.00	0.00	0.00	0.00	0.00
AYUDAS SOCIALES	712,624.62	0.00	712,624.62	95,518.32	73,343.31	617,106.30
PENSIONES Y JUBILACIONES	0.00	0.00	0.00	0.00	0.00	0.00
TRANSFERENCIAS A FIDEICOMISOS, MANDATOS Y OTROS ANÁLOGOS	0.00	0.00	0.00	0.00	0.00	0.00
TRANSFERENCIAS A LA SEGURIDAD SOCIAL	0.00	0.00	0.00	0.00	0.00	0.00
DONATIVOS	0.00	0.00	0.00	0.00	0.00	0.00
TRANSFERENCIAS AL EXTERIOR	0.00	0.00	0.00	0.00	0.00	0.00
BIENES MUEBLES, INMUEBLES E INTANGIBLES	300,000.00	0.00	300,000.00	121,441.93	11,948.00	178,558.07
MOBILIARIO Y EQUIPO DE ADMINISTRACIÓN	200,000.00	0.00	200,000.00	121,441.93	11,948.00	78,558.07
MOBILIARIO Y EQUIPO EDUCACIONAL Y RECREATIVO	25,000.00	0.00	25,000.00	0.00	0.00	25,000.00
EQUIPO E INSTRUMENTAL MÉDICO Y DE LABORATORIO	0.00	0.00	0.00	0.00	0.00	0.00
VEHÍCULOS Y EQUIPO DE TRANSPORTE	0.00	0.00	0.00	0.00	0.00	0.00
EQUIPO DE DEFENSA Y SEGURIDAD	0.00	0.00	0.00	0.00	0.00	0.00
MAQUINARIA, OTROS EQUIPOS Y HERRAMIENTAS	75,000.00	0.00	75,000.00	0.00	0.00	75,000.00
ACTIVOS BIOLÓGICOS	0.00	0.00	0.00	0.00	0.00	0.00
BIENES INMUEBLES	0.00	0.00	0.00	0.00	0.00	0.00
ACTIVOS INTANGIBLES	0.00	0.00	0.00	0.00	0.00	0.00



MUNICIPIO DE COSALA
ESTADO ANALITICO DEL EJERCICIO DEL PRESUPUESTO DE EGRESOS
CLASIFICACION POR OBJETO DEL GASTO (CAPITULO - CONCEPTO)
DEL 1 DE ENERO AL 31 DE MARZO DE 2020

IPT-EAEPEOGCC-14-2003

Concepto	Egresos					Subejercicio
	Aprobado	Ampliaciones/ (Reducciones)	Modificado	Devengado	Pagado	
	(1)	(2)	3 = (1 + 2)	(4)	(5)	
INVERSIÓN PÚBLICA	23,121,357.07	11,480,279.15	34,601,636.22	4,841,754.10	4,348,973.56	29,759,882.12
OBRA PÚBLICA EN BIENES DE DOMINIO PÚBLICO	23,121,357.07	11,480,279.15	34,601,636.22	4,841,754.10	4,348,973.56	29,759,882.12
OBRA PÚBLICA EN BIENES PROPIOS	0.00	0.00	0.00	0.00	0.00	0.00
PROYECTOS PRODUCTIVOS Y ACCIONES DE FOMENTO	0.00	0.00	0.00	0.00	0.00	0.00
INVERSIONES FINANCIERAS Y OTRAS PROVISIONES	0.00	0.00	0.00	0.00	0.00	0.00
INVERSIONES PARA EL FOMENTO DE ACTIVIDADES PRODUCTIVAS	0.00	0.00	0.00	0.00	0.00	0.00
ACCIONES Y PARTICIPACIONES DE CAPITAL	0.00	0.00	0.00	0.00	0.00	0.00
COMPRA DE TÍTULOS Y VALORES	0.00	0.00	0.00	0.00	0.00	0.00
CONCESIÓN DE PRÉSTAMOS	0.00	0.00	0.00	0.00	0.00	0.00
INVERSIONES EN FIDEICOMISOS, MANDATOS Y OTROS ANÁLOGOS	0.00	0.00	0.00	0.00	0.00	0.00
OTRAS INVERSIONES FINANCIERAS	0.00	0.00	0.00	0.00	0.00	0.00
PROVISIONES PARA CONTINGENCIAS Y OTRAS EROGACIONES ESPECIALES	0.00	0.00	0.00	0.00	0.00	0.00
PARTICIPACIONES Y APORTACIONES	0.00	0.00	0.00	0.00	0.00	0.00
PARTICIPACIONES	0.00	0.00	0.00	0.00	0.00	0.00
APORTACIONES	0.00	0.00	0.00	0.00	0.00	0.00
CONVENIOS	0.00	0.00	0.00	0.00	0.00	0.00
DEUDA PÚBLICA	253,000.00	-98,828.00	154,172.00	49,069.42	49,069.42	105,102.58
AMORTIZACIÓN DE LA DEUDA PÚBLICA	115,000.00	-110,000.00	5,000.00	0.00	0.00	5,000.00
INTERESES DE LA DEUDA PÚBLICA	58,000.00	0.00	58,000.00	14,994.24	14,994.24	43,005.76
COMISIONES DE LA DEUDA PÚBLICA	0.00	0.00	0.00	0.00	0.00	0.00
GASTOS DE LA DEUDA PÚBLICA	80,000.00	0.00	80,000.00	34,075.18	34,075.18	45,924.82
COSTO POR COBERTURAS	0.00	0.00	0.00	0.00	0.00	0.00
APOYOS FINANCIEROS	0.00	0.00	0.00	0.00	0.00	0.00
ADEUDOS DE EJERCICIOS FISCALES ANTERIORES (ADEFAS)	0.00	11,172.00	11,172.00	0.00	0.00	11,172.00



MUNICIPIO DE COSALA
ESTADO ANALITICO DEL EJERCICIO DEL PRESUPUESTO DE EGRESOS
CLASIFICACION POR OBJETO DEL GASTO (CAPITULO - CONCEPTO)
DEL 1 DE ENERO AL 31 DE MARZO DE 2020

IPT-EAEPEOGCC-14-2003

Concepto	Egresos					Subejercicio
	Aprobado (1)	Ampliaciones/ (Reducciones) (2)	Modificado 3 = (1 + 2)	Devengado (4)	Pagado (5)	
TOTAL DEL GASTO	105,429,794.05	118,255,362.80	23,577,005.91	24,804,690.13	93,450,672.67	6 = (3 - 4)

105,429,794.05 118,255,362.80 23,577,005.91 24,804,690.13 93,450,672.67

Bajo protesta de decir verdad declaramos que los Estados Financieros y sus Notas, son razonablemente correctos y son responsabilidad del emisor

Griselda Quintana Garcia
 GRISELDA QUINTANA GARCIA
 PRESIDENTA MUNICIPAL

Rafael Sanchez Molina
 RAFAEL SANCHEZ MOLINA
 TESORERO MUNICIPAL

Jose Marti Navarro Aragon
 JOSE MARTI NAVARRO ARAGON
 REGIDOR COMISIONADO DE HACIENDA



MUNICIPIO DE COSALA
ESTADO ANALITICO DEL EJERCICIO DEL PRESUPUESTO DE EGRESOS
CLASIFICACION FUNCIONAL (FINALIDAD Y FUNCION)
DEL 1 DE ENERO AL 31 DE MARZO DE 2020

IPT-EAEPECFG-15-2003

Concepto	Egresos					Subejercicio 6 = (3 - 4)
	Aprobado	Ampliaciones/ (Reducciones)	Modificado	Devengado	Pagado	
	(1)	(2)	3 = (1 + 2)	(4)	(5)	
GOBIERNO	52,157,677.36	745,538.40	52,903,215.76	12,796,797.52	12,143,525.00	40,106,418.24
LEGISLACIÓN	33,982,393.38	850,842.40	34,833,235.78	8,432,472.03	8,120,402.11	26,400,763.75
JUSTICIA	12,725,063.74	1,600.80	12,726,664.54	2,878,311.11	2,728,156.77	9,848,353.43
COORDINACIÓN DE LA POLÍTICA DE GOBIERNO						
RELACIONES EXTERIORES						
ASUNTOS FINANCIEROS Y HACENDARIOS						
SEGURIDAD NACIONAL	5,150,220.24	-106,904.80	5,043,315.44	1,364,572.45	1,283,018.12	3,678,742.99
ASUNTOS DE ORDEN PÚBLICO Y DE SEGURIDAD INTERIOR						
OTROS SERVICIOS GENERALES	300,000.00	0.00	300,000.00	121,441.93	11,948.00	178,558.07
DESARROLLO SOCIAL	53,019,116.69	12,190,030.35	65,209,147.04	11,958,823.19	11,384,411.49	53,250,323.85
PROTECCIÓN AMBIENTAL	290,358.17	10,000.00	300,358.17	68,976.72	68,976.72	231,381.45
VIVIENDA Y SERVICIOS A LA COMUNIDAD	34,855,087.32	12,180,030.35	47,035,117.67	7,708,715.23	7,134,303.53	39,326,402.44
SALUD						
RECREACIÓN, CULTURA Y OTRAS MANIFESTACIONES SOCIALES						
EDUCACIÓN						
PROTECCIÓN SOCIAL	17,873,671.20	0.00	17,873,671.20	4,181,131.24	4,181,131.24	13,692,539.96
OTROS ASUNTOS SOCIALES						
DESARROLLO ECONÓMICO						
ASUNTOS ECONÓMICOS, COMERCIALES Y LABORALES EN GENERAL						
AGROPECUARIA, SILVICULTURA, PESCA Y CAZA						
COMBUSTIBLES Y ENERGÍA						
MINERÍA, MANUFACTURAS Y CONSTRUCCIÓN						
TRANSPORTE						
COMUNICACIONES						



MUNICIPIO DE COSALA
ESTADO ANALITICO DEL EJERCICIO DEL PRESUPUESTO DE EGRESOS
CLASIFICACION FUNCIONAL (FINALIDAD Y FUNCION)
DEL 1 DE ENERO AL 31 DE MARZO DE 2020

IPT-EAEPECFG-15-2003

Concepto	Egresos					Subejercicio
	Aprobado	Ampliaciones/ (Reducciones)	Modificado	Devengado	Pagado	
	(1)	(2)	3 = (1 + 2)	(4)	(5)	
TURISMO						6 = (3 - 4)
CIENCIA, TECNOLOGÍA E INNOVACIÓN						
OTRAS INDUSTRIAS Y OTROS ASUNTOS ECONÓMICOS						
OTRAS NO CLASIFICADAS EN FUNCIONES ANTERIORES	253,000.00	-110,000.00	143,000.00	49,069.42	49,069.42	93,930.58
TRANSACCIONES DE LA DEUDA PÚBLICA / COSTO FINANCIERO DE LA DEUDA	253,000.00	-110,000.00	143,000.00	49,069.42	49,069.42	93,930.58
TRANSFERENCIAS, PARTICIPACIONES Y APORTACIONES ENTRE DIFERENTES NIVELES Y ÓRDENES DE GOBIERNO						
SANEAMIENTO DEL SISTEMA FINANCIERO						
ADEUDOS DE EJERCICIOS FISCALES ANTERIORES						

TOTAL DEL GASTO	105,429,794.05	118,255,362.80	23,577,005.91	24,804,690.13	93,450,672.67
------------------------	----------------	----------------	---------------	---------------	---------------

Bajo protesta de decir verdad declaramos que los Estados Financieros y sus Notas, son razonablemente correctos y son responsabilidad del emisor

Griselda Quintana Garcia
 GRISELDA QUINTANA GARCIA
 PRESIDENTA MUNICIPAL

Rafael Sanchez Molina
 RAFAEL SANCHEZ MOLINA
 TESORERO MUNICIPAL

Jose Marti Navarro Aragon
 JOSE MARTI NAVARRO ARAGON
 REGIDOR COMISIONADO DE HACIENDA



MUNICIPIO DE COSALA
PROGRAMAS Y PROYECTOS DE INVERSION
DEL 1 DE ENERO AL 29 DE FEBRERO DE 2020

IPG-PPI-20-2002

Programas y Proyectos de Inversión	Clave	Costo Total	Egresos			Egresos Devengado	Egresos Pagado	Porcentaje de Avance 0												
			A	B	C			D	E	F	G	H								
Total		0.00	0.00	0.00	0.00	0.00	0.00	0.00	0.00	0.00	0.00	0.00	0.00	0.00	0.00	0.00	0.00	0.00	0.00	
Programas de Inversión																				
Programa de Inversión de Adquisiciones		0.00	0.00	0.00	0.00	0.00	0.00	0.00	0.00	0.00	0.00	0.00	0.00	0.00	0.00	0.00	0.00	0.00	0.00	0.00
Programa de Inversión de Mantenimiento		0.00	0.00	0.00	0.00	0.00	0.00	0.00	0.00	0.00	0.00	0.00	0.00	0.00	0.00	0.00	0.00	0.00	0.00	0.00
Otros Programas de Inversión		0.00	0.00	0.00	0.00	0.00	0.00	0.00	0.00	0.00	0.00	0.00	0.00	0.00	0.00	0.00	0.00	0.00	0.00	0.00
Programa de Estudios de Preinversión		0.00	0.00	0.00	0.00	0.00	0.00	0.00	0.00	0.00	0.00	0.00	0.00	0.00	0.00	0.00	0.00	0.00	0.00	0.00
Programas con Inversión Concluida																				
Programa de Inversión de Adquisiciones		0.00	0.00	0.00	0.00	0.00	0.00	0.00	0.00	0.00	0.00	0.00	0.00	0.00	0.00	0.00	0.00	0.00	0.00	0.00
Programa de Inversión de Mantenimiento		0.00	0.00	0.00	0.00	0.00	0.00	0.00	0.00	0.00	0.00	0.00	0.00	0.00	0.00	0.00	0.00	0.00	0.00	0.00
Otros Programas de Inversión		0.00	0.00	0.00	0.00	0.00	0.00	0.00	0.00	0.00	0.00	0.00	0.00	0.00	0.00	0.00	0.00	0.00	0.00	0.00
Programa de Estudios de Preinversión		0.00	0.00	0.00	0.00	0.00	0.00	0.00	0.00	0.00	0.00	0.00	0.00	0.00	0.00	0.00	0.00	0.00	0.00	0.00
Programas con Inversión en Proceso																				
Programa de Inversión de Adquisiciones		0.00	0.00	0.00	0.00	0.00	0.00	0.00	0.00	0.00	0.00	0.00	0.00	0.00	0.00	0.00	0.00	0.00	0.00	0.00
Programa de Inversión de Mantenimiento		0.00	0.00	0.00	0.00	0.00	0.00	0.00	0.00	0.00	0.00	0.00	0.00	0.00	0.00	0.00	0.00	0.00	0.00	0.00
Otros Programas de Inversión		0.00	0.00	0.00	0.00	0.00	0.00	0.00	0.00	0.00	0.00	0.00	0.00	0.00	0.00	0.00	0.00	0.00	0.00	0.00
Programa de Estudios de Preinversión		0.00	0.00	0.00	0.00	0.00	0.00	0.00	0.00	0.00	0.00	0.00	0.00	0.00	0.00	0.00	0.00	0.00	0.00	0.00
Proyectos de Inversión																				
Proyecto de Inversión de Infraestructura Económica		0.00	0.00	0.00	0.00	0.00	0.00	0.00	0.00	0.00	0.00	0.00	0.00	0.00	0.00	0.00	0.00	0.00	0.00	0.00
Proyecto de Inversión de Infraestructura Social		0.00	0.00	0.00	0.00	0.00	0.00	0.00	0.00	0.00	0.00	0.00	0.00	0.00	0.00	0.00	0.00	0.00	0.00	0.00
Proyecto de Inversión de Infraestructura Gubernamental		0.00	0.00	0.00	0.00	0.00	0.00	0.00	0.00	0.00	0.00	0.00	0.00	0.00	0.00	0.00	0.00	0.00	0.00	0.00
Proyectos con Inversión de Inmuebles																				
Proyectos con Inversión Concluida																				
Proyecto de Inversión de Infraestructura Económica		0.00	0.00	0.00	0.00	0.00	0.00	0.00	0.00	0.00	0.00	0.00	0.00	0.00	0.00	0.00	0.00	0.00	0.00	0.00
Proyecto de Inversión de Infraestructura Social		0.00	0.00	0.00	0.00	0.00	0.00	0.00	0.00	0.00	0.00	0.00	0.00	0.00	0.00	0.00	0.00	0.00	0.00	0.00
Proyecto de Inversión de Infraestructura Gubernamental		0.00	0.00	0.00	0.00	0.00	0.00	0.00	0.00	0.00	0.00	0.00	0.00	0.00	0.00	0.00	0.00	0.00	0.00	0.00
Proyectos con Inversión en Proceso																				
Proyecto de Inversión de Inmuebles		0.00	0.00	0.00	0.00	0.00	0.00	0.00	0.00	0.00	0.00	0.00	0.00	0.00	0.00	0.00	0.00	0.00	0.00	0.00
Proyecto de Inversión de Infraestructura Económica		0.00	0.00	0.00	0.00	0.00	0.00	0.00	0.00	0.00	0.00	0.00	0.00	0.00	0.00	0.00	0.00	0.00	0.00	0.00
Proyecto de Inversión de Infraestructura Social		0.00	0.00	0.00	0.00	0.00	0.00	0.00	0.00	0.00	0.00	0.00	0.00	0.00	0.00	0.00	0.00	0.00	0.00	0.00
Proyecto de Inversión de Infraestructura Gubernamental		0.00	0.00	0.00	0.00	0.00	0.00	0.00	0.00	0.00	0.00	0.00	0.00	0.00	0.00	0.00	0.00	0.00	0.00	0.00
Proyecto de Inversión de Inmuebles		0.00	0.00	0.00	0.00	0.00	0.00	0.00	0.00	0.00	0.00	0.00	0.00	0.00	0.00	0.00	0.00	0.00	0.00	0.00

Bajo protesta de decir verdad declaramos que los Estados Financieros y sus Notas, son razonablemente correctos y son responsabilidad del emisor

GRISELDA QUINTANA GARCIA
 PRESIDENTA MUNICIPAL

RAFAEL SANCHEZ MOLINA
 TESORERO MUNICIPAL

JOSE MARTI NAVARRO ARAGON
 REGIDOR COMISIONADO DE HACIENDA



MUNICIPIO DE COSALA
GASTO POR CATEGORIA PROGRAMATICA
DEL 1 DE ENERO AL 31 DE MARZO DE 2020

IPG-GCP-19-2003

Clave	Concepto	Egresos				Subejercicio
		Aprobado 1	Ampliaciones/ (Reducciones) 2	Modificado 3 = (1 + 2)	Devengado 4	
Programas						
S	Subsidios: Sector Social y Privado o Entidades Federativas y Municipios	0.00	0.00	0.00	0.00	0.00
U	Sujetos a Reglas de Operación	-	-	-	-	-
	Otros Subsidios	-	-	-	-	-
A	Desempeño de las Funciones	105,429,794.05	12,825,568.75	118,255,362.80	24,804,690.13	23,577,005.91
E	Funciones de las Fuerzas Armadas (Únicamente Gobierno Federal)	-	-	-	-	-
B	Prestación de Servicios Públicos	105,429,794.05	12,825,568.75	118,255,362.80	24,804,690.13	23,577,005.91
P	Provisión de Bienes Públicos	-	-	-	-	-
F	Planeación, seguimiento y evaluación de políticas públicas	-	-	-	-	-
G	Promoción y fomento	-	-	-	-	-
R	Regulación y supervisión	-	-	-	-	-
K	Específicos	-	-	-	-	-
	Proyectos de Inversión	-	-	-	-	-
M	Administrativos y de Apoyo	0.00	0.00	0.00	0.00	0.00
O	Apoyo al proceso presupuestario y para mejorar la eficiencia institucional	-	-	-	-	-
W	Apoyo a la función pública y al mejoramiento de la gestión	-	-	-	-	-
	Operaciones ajenas	-	-	-	-	-
L	Compromisos	0.00	0.00	0.00	0.00	0.00
N	Obligaciones de cumplimiento de resolución jurisdiccional	-	-	-	-	-
	Desastres Naturales	-	-	-	-	-
Y	Obligaciones	0.00	0.00	0.00	0.00	0.00
J	Aportaciones a fondos de estabilización	-	-	-	-	-
T	Pensiones y jubilaciones	-	-	-	-	-
Z	Aportaciones a la seguridad social	-	-	-	-	-
	Aportaciones a fondos de inversión y reestructura de pensiones	-	-	-	-	-
I	Programas de Gasto Federalizado (Gobierno Federal)	0.00	0.00	0.00	0.00	0.00
C	Gasto Federalizado	-	-	-	-	-
D	Participaciones a entidades federativas y municipios	-	-	-	-	-
H	Costo financiero, deuda o apoyos a deudores y ahorradores de la banca	-	-	-	-	-
	Adeudos de ejercicios fiscales anteriores	-	-	-	-	-
	Total del Gasto	105,429,794.05	12,825,568.75	118,255,362.80	24,804,690.13	23,577,005.91

Bajo protesta de decir verdad declaramos que los Estados Financieros y sus Notas, son razonablemente correctos y son responsabilidad del emisor

GRISelda QUINTANA GARCIA
 PRESIDENTA MUNICIPAL

RAFAEL SANCHEZ MOLINA
 TÉSORERO MUNICIPAL

JOSE MARTI NAVARRO ARAGON
 REGIDOR COMISIONADO DE HACIENDA

